

15 JAN. 1936

Marsion udtaget og indsat
i Dokumentationssagen

17304

Ewaldsvej 8-12 x Trøbslev 1-7
~~Ewaldsvej 45 (Paviljong)~~

40 ~~1/2~~

Ejere: M. M. Alb. Tegmann
Mrs. Arhitekt Hendrup-Poulsen.

1832-2122-4406..

11/3.36 kendt paa nyt Forlag.
ved Audette Almand.

Konstruktion!

12/3.36 Sjunde Sund.

9236 nykøbt Målebånd p. Opl.

~~efterskævt~~

~~Dæksl.~~

27 APR. 1937 nykøbt p. ~~efterskævt~~.

▽ Plader mangler.

24 JUNI 1937 Plader anbragt. i orden.

~~Almand~~

26/6 37 + 1 Kr.'s Skæpildarbejde.

Kort med Eftermaaling	X -9 JUNI 1937	
Vejlinieattest	X 12 JUNI 1936	10 JUN 1936
Skorstensattest	X 9/3.37	
1. Ingeniøraftdeling: Attest Varmeanlæg	X 16 APR. 1937	
- : - Gasbadeovn	X 16 APR. 1937	
Brandvæsenets Attest	X 16 APR. 1937	
2. Ingeniøraftdeling: Attest for Afløb	X 16 APR. 1937	X 16 APR. 1937
- : - S. K.		
Deklaration	X 27 APR. 1937	
Anmeldelse - Bøde - Depositum		
Meddelelse til Kassererkontor		
Opmaaling til kommunale Værker		
- - 2. Ingeniøraftdeling	21 MAJ 1937	5133,4 m ²
Deklaration til Kombest.		
- - Skattevæsen		

Grunden			Bjælker				Tag rejst	Bemærkninger	
gravet	beskaff.	støbt	Kælder	Stue	1. Sal	2. Sal			3. Sal
10/5.36	fast ber.				30/7.36				

Genpart.

Frederiksberg Kommunes
tekniske Forvaltning.

København V., den 10/6-1936.
Munstervej 5

J. Nr. 402 / 986

Bygningsinspektorets J. Nr. 17304.

NB. Det paahviler Ansøgeren selv at sætte sig i Kundskab om og at drage Omsorg for Overholdelsen af mulige private Servitutter.

APPROBATION

paa Andragende af 25/3-1936
angaaende Opførelsen af en femetages Beboelsesbygning paa
Matr.Nr. 40 E, Er Ideensvej 8-12 x Frøhals Alle 1-7.

Det i nævnte Andragende ansøgte tillades paa Vilkaar:

1. at hoolagte Deklaration underskrives af Skødehaveren og derefter indleveres hertil sammen med Tinglysningsgebyret, Kr. 11,10, forinden Arbejdet paabegyndes,
2. at intet af Kælderrumene benyttes til Natteophold for Mennesker,
3. at Byggelinierne 10 m fra de teoretiske Vejmidter afsettes af Stadslandinspektøren, der for Udførelse af Byggelinieattest med Dags Varsel maas underrettes om, naar saantlige Hjørner mod Vejene er taget op,
4. at Skillerummene "S" i Tagplanen opføres af brandfrit Materiale efter godkendt Forslag indtil Underkant af Tagdækningen, at Mellemrummet mellem Løgterne udstøbes i Monierværk i indtil 63 cm's Afstand fra Skillerummene, og at Tilstedeværelsen af disse Skillevægge markeres ved en trekantet Bronzeplade, der anbringes paa saavel Gade- som Gaardfacade, højst 50 cm over Jorden og lovrigt efter Aftale med Brandvæsenet,
5. at Nedstyrtningsaskakten omgives med mindst 5 cm Monier igennem hele Tagetagen,

V.o.l

6. at alt Murværk, som giver Hvile for Staaldrædere, udføres af Klinker og Cementstøbt, ^{6 cm tykkelse}
7. at de bærende Jernkonstruktioner indmures eller belægges med 50 mm tyk Jernbeton, ^{belægning 2}
8. at Murlagte ikke anvendes, hvor 2 paa hinanden følgende Etager har samme Murtykkelse,
9. at Forankringen af Bjælkelag foretages i H. t. horisontale Reglar,
10. at Køkkentrappeslagene bliver 1 Sten tyk, og at Pillerne ved Dørsabningerne faar mindst 2 Stens Bredde,
11. at Kælder- og Stuevinduerne mod Gaden indrettes til at aabne indad,
12. at hertil fremsendes Forslag til Varmeanlægget til Godkendelse, forinden Arbejdet dermed ~~begyndes~~, ^{LOTTA 2022}
13. at Vaskerummene har et til fri Luft oplukkeligt Vindue med et Lysningsareal af mindst 0,4 m²,
14. at Vaskerummene ventileres ved en muret eller betonstøbt Skorsten, der ikke fører andet Aftryk, har et Areal af mindst 150 cm², samt er ført op over TAGTAGE,
15. at Gasvaskekedlerne forbindes med Rumets Ventilationsskorsten ved et skraat nedadgaende Grenrør eller ved et lige Rør, forsynet med Nedslagsnætte; al Jernplade skal være forbløst,
16. at der sørges for Tilgang for frisk Luft efter nærmere Aftale med Forvaltningens 1^o Ingeniøraftdeling,
17. at Sundhedskommissionens Tilladelse til Indretning af Nedstyrtningskasser og Skarnkasserum erhverves,
18. at Gaarden saavel som Indkørslen over Nabogrunden indrettes med Belægning i saadan Styrke og Udstrækning, at Brandvæsenets Køretøjer (Akseltryk 6 t., Drejningsradius 9,5 m) let kan bringes i Stilling til Gaardfacaden, hvilket vil blive prøvet efter Arbejdets Udførelse, og at Indkørslen til Gaarden faar mindst 2,2 m's og 3,3 m's fri Bredde og Højde uden Hindringer af oplukkede Portfløje el. lign., samt at der bliver tilstrækkelig Mansvareplads for Indkørsel med Brandvæsenets Tårnstige ^{ef} vedlagte Skitse,

- vedrørende den Del af Bygningen, som opføres som Entrappetur -

19. at Kælderloftet i hele sin Udstrækning udføres brandsikkert, f. Eks. med

Puds paa Forskalling; dog at Kaldergennemgange overdækkes med brandfri Etageskillelse,

20. at Trappen udføres i brandfrit Materiale, hvortil Forelæg udbedes, at de faar mindst 1,0 m's fri Bredde mellem Væg og Haandlist, og at de bliver uden Forbindelse med andre Kalderrum end med en med Grundmur omgivet Kaldergang, som i lige Linie i Flugt med Kaldetrappeløbet fører ud til Gaarden; Trappevægge skal være uden Træbekledning; Entredøre udføres uden Glas af haardt eller af massivt 1½" Træ og hænges i 1½ x 5" Karm med mindst 1" Anslag foreven og ved Siderne; Glas i og over Entredøre eller andre Ruder i Trappevægge skal være forevarligt fastgjort af Bygningsmyndigheden godkendt brandsikkert Glas,
21. at der anbringes Altaner ud for hver Lejlighed, hvis Gulv ligger mindst 4,5 m over Terræn, med mindst 1,5 m² Gulvflade i Højde med Etagegulvet med tæt og brandsikker Bundplade og med 1 m højt Rækværk,
22. at Altandørene udføres af 1½" massivt Træ uden Fyldinger indtil 0,9 m over Gulv,

- samt endvidere -

23. at Spildevandsafløbet ordnes saaledes, at Afløbsattest kan fremskaffes; Bygningen skal lægges i de med rødt paa Situationsplanen angivne Koter; mod Kaldergulvedybderne vides intet at erindre,
24. at hertil fremsendes Attest fra Skorstensfejermester Støvhave, Hollændervej 25, Tlf. Kva 3946,
25. at der, forinden Bygningsattest udstedes, hertil fremsendes et af Stadslandinspektøren udfordiget Kort med Angivelse af Grundens og saamlige derpaa værende Bygningers specielle Arealer,
26. at Bygningslovens Bestemmelser, samt Fordringerne af Brand-, Politio- og Sundhedsvedtægterne nøje overholdes.

Anmeldelse skal ske hertil, forinden Arbejdet paabegyndes, samt forinden hver Gang, der lægges Bjælker eller rejses Tag.

Samtidigt meddeles det, at Ministeriet under 12/5-1936 har bifaldet, at den til Gennemførelse af ovenomhandlede Byggesag fornødne Dispensation fra Bygningslovens §§ 27 og 28 meddeles paa de i denne Approbation stillede Vilkaar. Betsbet, Kr. 1,00, til Stempelmærke vil blive opkrævet sammen med Attestgebyret.

Angående de fremsendte Beregninger bemærkes følgende:

Til Dragere over brede Vinduer paa 4^e Sal skal anbringes 2 Utk.
N.P. Nr. 15 i Stedet for 2 Stk. N.P. Nr. 13.

Da en Del af Dragerne over brede Vinduer tillige påvirkes af Alternene, skal det eftervises, om disse Dragere er tilstrækkeligt stærke til at tage denne nye Belastning.

Af Alternene skal indsendes en Skitse, visende Forenkning, Underlagsplader, Rækværk og Kapperne.

Vedrørende Drageren i Kedelrummet skal der indsendes Oplysninger om Underlagsplade, Vederlag og Fundament for den c. 20 t. store Belastning.

S. V. H.

J. M. H.

Hr. Arkitekt Møndrup-Poulsen,
Gl. Kongevej 6.



BYGNINGSATTEST

udstedt den 28. Juni 1937.

Det af

Arkitekt Henrik Poulsen for Ejendoms A/S 40 2 af Frederiksberg,

som færdigt anmeldte Bygningsarbejde paa

Matr. Nr. 60 8 af Frederiksberg

Dvaldsensvej 6 - 12 x Fædels Alle 1 - 7

nemlig:

opførelse af en 925,6 m² stor 3-stages Beboelsesbygning med boton-
støbt Hælder, hvori Skovmø- og Byrum og med Pulterkøkken i Tageta-
gen

er udført i Overensstemmelse med Bygningsloven af 21. Februar 1923 og
Beboelseslejlighederne er saaledes udtørret, at de uden Skade for Sundheden
kan tages i Brug.

Frederiksberg Kommunes tekniske Forvaltning.

Afgift til Kommunens Kasse Kr. 420,00
Udgif til Stempelark 1,00
Betalt 421,00.

Noteret

Kasserer.

U. B. K.
Bygningsinspektør.

Frederiksberg Kommunes
tekniske Forvaltning.

Alle Skrivelser adresseres til den tekniske
Forvaltning og ikke til navngivne Personer.

København V., den 26. Juni 1937.
Mynstersvej 5.

J. Nr. /

Dette J. Nr. bedes anført ved Be-
svarelsen af nærv. Skrivelse.
B I J Nr. 17504.
E A L Nr.

S e r v i t u t a t t e s t.

At de ved Deklaration, lyst 5/11 1926 og Deklaration, lyst
18/6 1928 paalagte Bebyggelses- og Benyttelsesindskrænkninger
er overholdt ved Bebyggelsen af Matr. Nr. 40 3 af Frederiksberg,
Ewaldsensvej 8 - 12 x Frøbels Alle 1 - 7, attesteres.

D.B.K.

fy

Afgift til Kommunens Kasse Kr. 10,00.
Betalt.

Noteret:

Hr. Landsretssagfører V. Werchmeister.

Med Svar af

J. Nr. 11402 / 273

10 JUN - 1936

Dette J. Nr. bedes anført ved Be-
svarelsen af nærv. Skrivelse.

Frb. Bygningsinspektør at

B I J Nr. 17304.

Til

I n d e n r i g s m i n i s t e r i e t .

I hertil fremsendt Andragende af 25. f. M. ansøger Arki-
tekt Mandrup-Poulsen for Murermester Alb. Fugmann som Ejer af Ej-
endommen, Matr. Nr. 40 z af Frederiksberg, Ewaldsensvej 8-12 x
Frøbels Alle 1-7, om Tilladelse til:

1. at opføre den Del af Bygningen, som indtages af Hjørneopgan-
gen, med reducerede Murtykkelser i H.t. Indenrigsministeri-
ets Cirkulære af 22/1 29, uanset at en 1,52 Meter bred Del
af Bygningen faar 11,0 Meter Husdybde.
2. at udføre Hovedskillerummene, som to Stk. 15 cm Mure i 1,25
Meters indbyrdes Afstand i c. 6 Meters Længde.

Man skal hertil tjenstligt udtale, at man kan anbefale, at
de ansøgte Dispensationer fra §§ 27 og 28 i den under 21/2 23
bekendtgjorte Bygningslov for Frederiksberg Kommune af 1/8 12
meddeles.

Svend Poulsen

Bevilliget

Ind. M. 2 Expktr. 1936/J. Nr. 11402 / 273 / 5
24/4

Hermed 5 Bilag.

1936-4371

Dispensation meddeles som indstillet.

Indenrigsministeriet, den 12. Maj 1936.

P. M. V.

E.B.

Ove Larsen
Fm

Frederiksberg Kommunalbestyrelse.

10 JUN - 1936

Frb. Bygningsinspektorat

København V., den 4/4 1936
Mynstersvej 5.

J. Nr. 402 / 73.

Dette J. Nr. bedes anført ved Be-
svarelsen af nærv. Skrivelse.

B I J Nr. 17304.

T e k n i s k U d v a l g .

I hertil fremsendt Andragende af 25. f. M. ansøger Arkitekt
Mandrup-Poulsen for Murermester Alb. Fugmann som Ejer af Ejen-
dommen, Matr. Nr. 40 z af Frederiksberg, Ewaldsens Vej 8 - 12 x
Frøbels Alle 1 - 7, om Tilladelse til:

1. at opføre den Del af Bygningen, som indtages af Hjørneopgan-
gen, med reducerede Murtykkelser i H. t. Indenrigsministeri-
ets Cirkulære af 22/1 29, uanset at en 1,52 Meter bred Del
af Bygningen faar 11,0 Meters Husdybde.
2. at udføre Hovedskillerummene som to Stk. 15 cm Mure i 1,25
Meters indbyrdes Afstand i c. 6 Meters Længde.

Det henstilles til det ærede Udvalg at anbefale, at de an-
søgte Dispensationer fra Bygningslovens §§ 27 og 28 meddeles.

Samuel Koch

Beaufort

Vedrags:

Kammer

Justitssekretær

Carl N. V. Nielsen

Arbejdslosholder

August Thomsen

MANDRUP-POULSEN

ARKITEKT, M. af A. A.
GL. KONGEVEJ 6 - TELEFON 5437

Med Svar af

10. JUN. 1936

KØBENHAVN V., DEN 24. Februar 1936

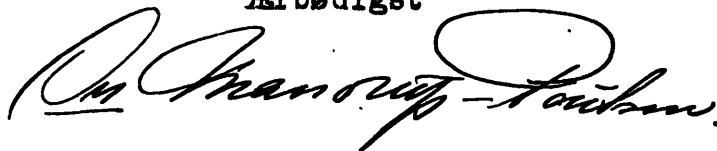
Frb. Bygningsinspektorat

17304

26 FEB. 1936

Hermed fremsendes den ønskede Situationsplan vedr. Bebyggelsen paa Matr. Nr. 40Z af Frederiksberg, Hjørnet af Ewaldsensvej og Frøbelsallé.

Arbødigst



Til

Frederiksberg Bygningsinspektorat.

T. F. 19³⁵/₃₆ Indg. Nr. 5093 a. Nr. 1402

Frederiksberg Kommunes
tekniske Forvaltning.

Alle Skrivelser adresseres til den tekniske
Forvaltning og ikke til navngivne Personer.

København V., den 5/5 1936.
Mynstersvej 5.

J. Nr. /

Dette J. Nr. bædes anført ved Be-
svarelsen af nærv. Skrivelse.
B I J Nr. 17304.

Hr. Arkitekt Sandrup-Poulsen,

61. Løngevej 6.

I Tilslutning til Samtale idag angående Altanbestemmelser-
ne for Flereetageshuse med kun 1 Trappe skal udtales:

Efter Cirkulæret af 22. Januar 1929 skal saadanne Huse for
det første have gennemgaaende Løjligheder fra Husets For-
side til dets Bagside, og for det andet have Altaner mod baade Gade
og Gaard. Fra denne Bestemmelse er der i ganske enkelte Til-
fælde dispenseret paa saadan Maade, at Altanerne paa den Side
af Huset, til hvilken Trapperne vender, er udelagt, medens Al-
tanerne til den modsatte Side forbinder to Løjligheder, som
har Adgang til hver sin Trappe. Gavllejligheder man under dis-
se Forhold have egen Altan til baade Gade og Gaard, og Hjørne-
lejligheder efter Omstændighederne en Altan paa hver Side af
Hjørnet (mod hver sin Gade).

**Frederiksberg Kommunes
tekniske Forvaltning.**

Alle Skrivelser adresseres til den tekniske
Forvaltning og ikke til navngivne Personer.

København V., den 17/3 57
Mynstersvej 5.

J. Nr. _____

Dette J. Nr. bedes anført ved Be-
svarelsen af nærv. Skrivelse.

B I J Nr. 17304.

Hr. Landsretssagfører V. Worchmeister,

Bredgade 58.

I henhold til Telefonsamtale sendes Dem ændret Dekla-
ration vedr. Ejendommen, Matr. Nr. 40 2, Ewaldsens Vej 8 - 1
x Profols Alle 1-7, og Matr. Nr. 40 1, som bedes underkræ-
vet af Skatnehaveren og derefter indleveres hertil med Ting-
lysningsskiftet Nr. 11, c.

135

22 APR. 1937

V. WERCHMEISTER

LANDSRETSSAGFØRER

Kontortid 10-3

Telefon Nr. 5594 & 5593

KØBENHAVN K., DEN. 21. April 19 37
BREDGADE 56

Med Svar af

28. JUN. - 1937

Frederiksberg Kommunes tekniske Forvaltning.

Frb. Bygningsinspektorat
Mynstersvej 5.

Til Brug ved Prioriteringen af den nyopførte Ejendom
Matr. Nr. 40 z beliggende Ewaldsensvej 8 - 12 og Frøbels Alle 1 - 7
tillader jeg mig herved at bestille sædvanlig Servitutattest.

Arbødigst



P. F. 10 87 Indr. No. 345. W. No. 402

Kalden.

4.7.2.6
282
1940
12,227
85,54
36,00
12,00
80,00
66,5
52,0

332,04
9,2
10,2

351,24

³ 16,5
20.
² 9,5.7
66,5
148,11
48
52,8

402.
2,3.4
9,2

Kalden,

21 MAJ 1937

Left.

36.00
12,22
108,46
<u>156,68</u>

402

Left.

92

2.2.3
6,6

Stage.

925,1 x 5
<u>4625,5</u>

198,6.1.1
986

10846

351,24
156,68
<u>4825,50</u>

Stage total: 5133,4

21 MAJ 1937

$$\begin{array}{r}
 21 \\
 1174 \\
 1146 \\
 1146 \\
 1540 \\
 \hline
 5006. \\
 1
 \end{array}
 \quad
 \frac{4.13}{2}$$

$$\begin{array}{r}
 8.2500 \\
 20,00 \\
 6,50 \\
 \hline
 26,50
 \end{array}
 \quad
 \begin{array}{r}
 21 \\
 1174 \\
 1146 \\
 1146 \\
 1092 \\
 \hline
 4558 \\
 1
 \end{array}$$

$$\begin{array}{r}
 20,00. \\
 5,2 \\
 \hline
 25,00
 \end{array}$$

$$\begin{array}{r}
 8 \overline{) 4558} \quad (569 \\
 \underline{40} \\
 55 \\
 \underline{48} \\
 78
 \end{array}$$

$$\begin{array}{r}
 5.57 \\
 \hline
 277.
 \end{array}$$

1730 Rasawadek Stes by bladen?

Hindoged. II Stes Vandennal?

Stes by bladen?

Stes by bladen by bladen / Stes by bladen.

Stes by bladen?

Stes by bladen by bladen by bladen.

Stes by bladen?

Deklaration.

af Naboegendene

Efter at Frederiksborg Kommunal-
 bestyrelse har meddelt Ejendoms-
 Matr. N. 402 af Filby, Tilstøjelse for at
 indrette Post og skuffekasse paa denne
 Ejendoms, erklære underskrevne Ejere
 af Matr. N. 401 for sig og efterfølgende
 Ejere af denne Ejendoms
 at der i et eventuelt Postbokslokale
 paa denne Grund indrettes Post-
 boks i Overensstemmelse med de heri den
 Tid gældende Lov om Højde og
 Bredde og med hen-
 1) Belysning
 at der skal indrettes Tid ~~skuffe~~
 Belysning paa denne Grund, skal give
 Plads for en Indbørsel i Overensstemmelse
 med ~~de heri den~~ Tid gældende Lov om
 Højde og Bredde heri den 3 Meter brede
 Post i det nordre Skul paa Matr. Nr.
 402, og end en 5 Meter bred Forbuds-
 paa Grundsteds ~~Indførelse~~ ^{paa Matr. Nr. 401}
 Belysning, der kan have Brandbeskyttelse
 Forskyde, der har et Afstand af paa
 5,75 og forder en ~~afgrænsnings~~
 paa 9,5 Meter.
 2) at hverken Post eller Indbørsel maa
 nedlægges uden Kommunalbestyrelsens
 Tilladelse.

Ter. L. R. S. V. Weechmeister.
 Bredgade 56. K

I Undersøft til Telefonantale
 & sendes dem endelig afleveret
 vedrørende Ejendoms Matr. Nr.
 402 af Filby, Euvoldensvej 8-12 &
 Fredens Alle 1-7 og Matr. Nr. 401, som
 beklæret paa indskrives af Skattekontoret og daefter fremendes heri tillige
 Tinglysningsloven Nr. 11.10.

10/3.37.
 10/3.37.
 [Signature]

Appraisal for Indragende af 25
Marts d.t. angaaende Opførelsen af
en 5-etagers Arbejdsbygning for
Mater. Nr. 403, Ewaldsvej 8-12 +
Treples Alle 1-7.

- 1) at kostagt Ode (2)
- 2) at indt. (1a)
- 3) at Bygningen 10 Meter fra (2b)
- 4) at Højlejligheden 5" (3b)
- 5) at Koldkammeret (3g)
- 6) at alt (9)
- 7) at de kasse (10)
- 8) at Koldkammeret (10b)
- 9) at Trappen (10c)
- 10) at Koldkammeret (13)
- 11) at Kasse (22)
- 12) at kiste (37)
- 13) at Vasker
- 14) at Vasker
- 15) at Garder } Nr. af 6/3. 26.
- 16) at der
- 17) at Sk - Ode Nr. af 7/3.
- 18) at Garder (54c)

For saavel som Inddragende om
Mater. Nr. 403.

at Inddragende til Garder (54a)
og at de bløde tilstrækkelig Mangen
hals for Inddragende med Inddragende
Taskestige efter valgt Skitse.

- inddragende den Del af Bygningen, som
opføres som Eentrænings.
- 19) at Koldkammeret (54d)
- 20) at Trappen (54e)
- 21) at der (54f)
- 22) at Altandrom (54g).
- Samt endvidere
- 23) at for (41) - 2. spec Nr. af 9/3.
- 24) at kiste (42)
- 25) at der (43)
- 26) at Bygning (44)

N.O.

Samværdet (48).

Samværdet (50) 1/5 - 33. 27. 28.

Delbetalt —

Samværdet de fremmødtte Dage er
henvedt følgende:

Skrædders Sk. af 5/2. —

H. Skifte Kunderp Lovens.
J. Kuyper 6
V. 4)

Deklaration.

Følg. Kommunalbestyrelses Tilladelse her at kan falde
Indløst med Næstjendomsbetalt Skat. N. 40's for Indløst af,
at der i et eventuelt Deklarations for denne Grund indløst, samt
i Skattebetalt Sikker Indløst for Gærdpladsen til Skat. N. 40's
og at hvilken Skat eller Indløst man nedlægges inden Kommunal-
bestyrelses Tilladelse.

Denne Debe —

M. H. J. —

overenskommet
> med det her den by d. gærdplads
krav om højde, brode

6/6. 36.

L. R. Sagst. Wiedemanns

Bredgade 56.

C. 5594.

17304.

Tit det tekniske Udsalg.

I hestes fjermsat Indvognede af 25
af M. ansges Indstillet Mandrup Sælden
for Mærkemester Albert Fjergum
som Ejer af Ejendommen Nø. N.
403 af Fbz, Bwaldensvej N. 3-12
x Fjergum alle N. 1-7, om Folladen
I den tes

I at opføre den Del af Dyngsen,
som indtages af Høvsængsengen,
med retmæssig Næstgælder i H.
Indvogningsmesterens Cirkulære af 22/1. 29
kædet at en 1,52 Meter bred Del
af Dyngsen fæse 11,0 Meter Høvsæng
2) at opføre Høvsængsengen som
2 Stk 15 Meter Mær: 1,25 Meter ind-
byrdes Afstand i ca 6 Meter Længde.
Det kendes tes det end Udsalg
af aulofen, et de ansette Dyr.
af Dyngs 33. 27 g 28 middelen.

24.36.

Arkitekten K. E. og Dre Mandrup Poulsen.
 Gf. Kongens 6.

V. 2)

Ud Tølløvsmedlem af kongl. Andra-
 gade af 14' d.s. vedkommende Opførelsen
 af en 5-etagers Boladens bygning paa
 en Parcel af Matr. N. 40 i af Tøllø,
 Sydvest af Frederiks Alle og Ewalds-
 søvej, skal man efter en foreløbig
 Gennemgang af Andragendet og de des-
 se herunder Tegnene bemærke føl-
 gende:

- 1) Duggen skal forsvares med Port
 eller der skal sikres Indkomne til
 Gaarden over Nebespejlsdammen.
 - 2) Gardspladsen skal indattes med De-
 lagning i saadant Stykke og Udstræk-
 ning, at Andragendets Kædetage kan
 bringes i Stilling til Gardsfacaden.
 - 3) Kaldeløftets skal i hele Duggens
 Udstrækning udføres brandsikkert.
 - 4) der skal anbringes Støtter ind for hver
 Løftstue med Gaardsiden.
 - 5) Hordtagene skal udføres uden For-
 bindelse med anden Kaldsvæmme end
 en Kaldsgang, som i sig Født med
 Kaldetagegulvet for ind til Gaarden.
 - 6) I Tølløjen skal der for hver 2 Op-
 gange udføres tværgående Stille væmme
 uden Besættelse. detaillerede
- Idet der henvises til kongl. De-
 kreter vedkommende Opførelsen af
 Boladens og kun een Trappe
 skal man antage Dem om et

Tegningerne rettes; Overensstemmelse
med disse forordene eriden kan
forstås herfra ved det forment
Indryk.

Endvidere skal man følge, at
den eneste Disposition for de
Udvalgte tydeligst er for Udval-
sen af Hovedskillemændene som
 $\frac{3}{4}$ Sten Sten; alle Stene for 1 Sten Sten
i Hoveden kan forment antages, samt
at her man forment et Kort over
Grunden med den nye Dyring ind-
taget og med Redegørelse for Ind-
holdet for den teologiske
Del af Kap. 40 i, og at Aftrækningen
for Hovedskillemændene ikke kan forment
tilføjet antages i Udvalget.

17/1. 36.

H. det ~~1888~~ Mandag Politien

4 tilslutning til samtale idag
ang. altanbestemmelse for flo-
etage ^{huse} huse med trin 1 trapper ~~stet~~
~~ig~~ skal udtales:

Efter cirkulæret af 22. jan. 1929 skal
indtales ^{huse} for det først have gennem-
gaaet lejligheder fra første huses for-
side til det bagside og for det andet have
altan med bank gade og gade. For
denne bestemmelse vdt: gaaet udel-
se tilf. dispenseret på anden man-
er, et altan på den side af huset,
til hvilken trapper ^{er} vdt, ~~stet~~
paa ~~stet~~ ^{ind} at altan til den mod-
satte side forbindes to lejligheder, som
har adgang til hver sin trappe. Gave-
lejligheder ^{mpa} ~~stet~~ ^{stet} disse forhold ~~stet~~
har egen altan til bank gade og
gade, og bjørnlejligheder ^{stet} ~~stet~~ om-
stændigheder en altan på hver
side af bjørn (mod hver sin gade).

5/3. 26 J

Justitsministeriets Genpartpapir. Til Lejekontrakter, Servituddokumenter o. l.,
Fortsættelse af Dokumenter, Fortegnelse over pantsatte Genstande o. l. (vedr.
fast Ejendom).

Mtr. Nr., Ejerlav, Sogn:
(i København Kvarter)
eller (i de sønderjydske Lands-
dele) Bd. og Bl. i Ting-
bogen, Art. Nr., Ejerlav,
Sogn.

Anmelderens Navn og Bopæl (Kontor):
B.I.J. Nr. 17304.

Med Svar af

DECLARATION.

Stempel:

Kr. Øre.

10 JUN. 1936

Frb Bygningsinspektorat

Underskrevne Ejer af Ejendommen Matr. Nr. 40 z af Frederiksberg,
Ewaldsensvej 8-12 x Frøbels Alle 1-7, erklærer herved for sig og ef-
terfølgende Ejere af nævnte Ejendom at have modtaget Frederiksberg
Kommunalbestyrelses Tilladelse til at have fælles Indkørsel med Nabo-
ejendommen, Matr. Nr. 40 i, på ^{den til enhver tid} ~~den~~ Betingelse af, at der i et eventuelt
Spanner i husværelse på lokal for fælles indkørsel
~~Beholdelseshus på denne Grund indrettes Port i Huset i Overensstemmel-~~
~~se med de til den Tid gældende Krav om Højde og Bredde, og at der sik-~~
~~res Indkørsel til Gaardspladsen til Matr. Nr. 40 z, og at hverken Port~~
~~eller Indkørsel må nedlægges uden Kommunalbestyrelsens Tilladelse.~~

Denne Deklaration må ikke udslettes uden Frederiksberg Kommunal-
bestyrelses Samtykke, og paataleberettiget i H.t. samme er alene Kom-
munalbestyrelsen.

Med Hensyn til de Ejendommen påhvælende Hæftelser, Servitutter
og andre Byrder henvises til Tingbogens Udvisende.

20/1. 36.

15 JAN. 1936

Hoslagte Andragende, af 1411 1936 Bygningsinspektørens

J. Nr. 17304, hvori *Arkt. Mandrup - Pautsen*

anholder om Tilladelse til i Ejendommen

Matr. Nr. 40 i, *Lillevang 45*

af smalle opførte Beboerbygning

tilstilles. Bygningsinspektøren, idet det bemærkes, at der paahviler Ejendommen de i vedlagte Bilag anførte Servituter.

Servitutbilag *424. 1832. 2122. 2123. 2124*

2/ findes i Bogen

den 15 / 19 36
DIREKTØRENS KONTOR

Oplysninger vedrørende Sagen:

Eventuelle Bemærkninger bedes anført Side 2 og 3.

Modtaget Bygningsinspt.	/	19	Til Opm. Afd.	/	19
— Opm. Afd.	/	19	— Arkt. Afd.	/	19
— Arkt. Afd.	/	19	— Brandvæsenet	/	19
— Brandv.	/	19	— 1. Ing. Afd.	/	19
— 1. Ing. Afd.	/	19	— 2. Ing. Afd.	/	19
— 2. Ing. Afd.	/	19	— Dir. Kontor	/	19
— Dir. Kontor	/	19	— Bygningsinspt.	/	19

L. Nr. 4457

Byggelinie eftersat. Intet at bemærke.
Stadslandinspektørens Kontor den 1³/6 1936
Stdisp. J. No. ¹⁰² 1936 40⁷

O. P. Brøndbo

Hj. af Ewaldsensvej og Frøbelsallé.

Jernbjælkeberegning.

17304
15 JAN. 1936

Etagerne.

Baderum. $3,80 \times 0,82 \times 600 = 1870$ - Nr. 15.

$1,25 \times 0,80 \times 600 = 600$ - Nr. 8.

Altaner. $1,00 \times 1,10 \times 700 = 770$

$M = 770 \times 0,50 = 385$

$W = 36,6$ - Nr. 11.

Dragere over brede Vinduer.

4^e Sal. $2,50 \times 0,60 \times 0,36 \times 1700 = 915$

$2,50 \times 2,26 \times 400 \times \frac{1}{2} = \underline{3380}$

$4295 - 2 \text{ Nr. 13.}$

3^e Sal. $2,50 \times 1,50 \times 0,36 \times 1700 = 2300$

$2,50 \times 2,26 \times 400 = \underline{2260}$

4560

Fra Altan. $0,75 \times 1,00 \times 700 = 525$

$R \times 2,50 = 4560 \times 1,25 + 525 \times 0,375 = 5897$

$R = 2370$

$2370 = (4560 : 2,50) \times a$

$a = 1,3$

$M = 2370 \times 1,30 \times 0,50 = 1540$

$W = 147$ - Nr. 14.

2^e og 1^e Sal. $2,50 \times 1,50 \times 0,48 \times 1700 = 3060$

$2,50 \times 2,20 \times 400 = \underline{2200}$

5260

Fra Altan 525.

$R \times 250 = 5260 \times 1,25 + 525 \times 0,385 = 6797$

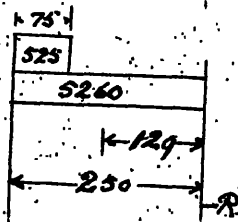
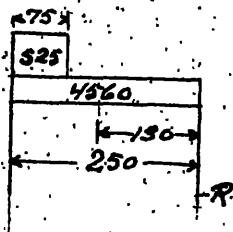
$R = 2710$

$2710 = (5260 : 2,50) \times a$

$a = 1,29$

$M = 2710 \times 1,29 \times 0,50 = 1745$

$W = 166$ - 3 Nr. 13



Stuen. $2,50 \times 1,50 \times 0,60 \times 1700 = 3820$
 $2,50 \times 2,08 \times 400 = 2080$
5900

Fra Altan 525

$R \times 250 = 5900 \times 1,25 + 525 \times 0,375 = 7557$

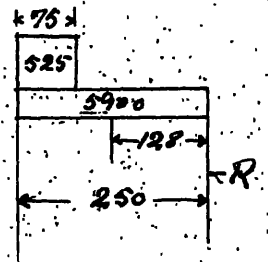
$R = 3020$

$3020 = (5900 : 2,50) \times a$

$a = 1,28$

$M = 3020 \times 1,28 \times 0,50 = 1930$

$W = 184 - 3 \text{ Nr. } 13.$



Kælderen.

Over Vaskerum. $4,22 \times 1,00 \times 500 = 2110 - \text{Nr. } 17.$

Over Kedelrum. $4,10 \times 1,00 \times 500 = 2050 - \text{Nr. } 16.$

$3,70 \times 1,00 \times 600 = 2220 - \text{Nr. } 16.$

" Skarnkrum. $3,90 \times 0,95 \times 500 = 1850 - \text{Nr. } 15.$

" " " $1,90 \times 0,95 \times 500 = 900 - \text{Nr. } 9.$

" brede Vinduer.

Veksel f. Jernbj. $2,50 \times 2,20 \times 500 = 2750 - \text{Nr. } 16.$

" " Trøbj. $2,50 \times 2,20 \times 400 = 2200 - \text{bredfl. } 13\frac{1}{2}$

Under Mürværk. $2,50 \times 1,30 \times 0,48 \times 1700 = 2650 -$

2 Nr. 11.

Mandrup Pedersen

21. JAN. - 1936

KØBENHAVN V., DEN 14^e Januar 1936

Frb. Bygningsinspektør

17304
15 JAN. 1936


Herved søges Tilladelse til paa den Herr Murermeister Albert Fugmann tilhørende Parcel af Matr. Nr. 40 i af Frederiksberg, Hjørnet af Frøbelsallé og Ewaldsensvej, at maatte opføre den paa vedlagte Tegninger viste 5-Etages Beboelsesbygning af Grundmur paa Betonfundament og dækket med Tegl.

Særlig søges om Tilladelse til at maatte :

1. opføre Vægmuren af $1\frac{1}{2}$ Sten fuld Mur i de øverste 2 Etager, i de to følgende af 2 Sten og i de to nederste af $2\frac{1}{2}$ Sten, hvoraf det underste Stykke indtil Underkant af Kældervinduer støbes af Beton.
2. opføre de to parallelle Hovedskillerum af $\frac{3}{4}$ Sten i alle Etager paa 1 Stens Mur i Kælderen.
3. undlade Køkkentrapperne, naar Hovedtrapperne udføres af brandfrit Materiale paa Jernbetonplader, og der udføres Altaner af brandfrit Materiale, saaledes at der ad disse bliver Adgang til to Trapper.
4. udføre de viste Nedstyrtningskakker til Skarnkasserne i Kælderen af indvendig glittede Betonrør med Grenrør og tætsluttende Laager paa Trappereposerne i hver Etage, og Beholderrummene i Kælderen glitpudses indvendig og forsynes med Jerndøre i Jernkarm.
5. udføre Udsugningsrørene fra V.C'erne med vandrette Forbindelser over Hanebjælkelaget til Tudsten i begge Sider af Taget.
6. opstille de paa Kælderplanen viste 7 Stk. Gas-Vaskegryder.

Ansøgning om Afløbsforholdene og Varmeanlægget vil blive fremsendt af Ingeniøren.

Ærbødigst



Til

Frederiksberg Kommunes tekniske Forvaltning.

Med Svar af

10 JUN. 1936

Frb. Bygningsinspektorat

Hoslagte Andragende, af ¹¹ 12 1936 BygningsinspektørensJ. Nr. 17304, hvori debetabelt Andrag Poulsonpresidents Berøgnings til Byggeselskab~~anholder om Tilladelse til i Ejendommen~~Matr. Nr. 40 i, Froløkke alle i Søvaldsvej

tilstilles Bygningsinspektøren, idet det bemærkes, at der paahviler Ejendommen de i vedlagte Bilag anførte Servituter.

Servitutbilag

den 13/2 1936.

DIREKTØRENS KONTOR

Oplysninger vedrørende Sagen:

1^o Ing. Afd. Bælt afregnet.

Eventuelle Bemærkninger bedes anført Side 2 og 3.

Modtaget Bygningsinspt. 13/2 1936 Til Opm. Afd. 1 19~~Opm. Afd. 1 19~~ Arkt. Afd. 1 19~~Arkt. Afd. 1 19~~ Brandvæsenet 1 19~~Brandv. 1 19~~ 1. Ing. Afd. 15/2 1936~~1. Ing. Afd. 15/2 1936~~ 2. Ing. Afd. 1 19~~2. Ing. Afd. 1 19~~ Dir. Kontor 5/3 1936~~Dir. Kontor 5 MARS 1936~~ Bygningsinspt 5 MARS 1936 19

L. Nr.

Til Dragere over ^{brede} Fundament paa 4^{de} Sal
skal anbringes 2^{de} ^{Stk} H. P. N^o 15. Resten for
2 Stk N. P. N^o 13.

Da en Del af Dragere over brede Fundament
helligt paaovendes af Altanerne, skal
det eftervises, ~~at disse Dragere er~~ ^{for}
uudstrækkelig stærke ~~til~~ ^{til} at bære denne
nye Belastning.

af Altanerne skal indendes en
Skitse visende Forankring, Underlagsplader
Rakværk og Plaster Kappende.

Vedrørende Dragere i Kælderrummet
skal der indsendes Oplysninger om
Underlagsplade, Vedlag og Fundament
for den ~~er~~ ^{er} til store Belastning

C 5/3 36



402 17304

18 FEB 1936

MANDRUP-POULSEN

ARKITEKT, M. af A. A.
GL. KONGEVEJ 6 - TELEFON 5437

KØBENHAVN V., DEN 11^{te} Februar 1936

Med Svar af

24. APR. 1936

Frb. Bygningsinspektorat

Med Svar af

10. JUN. 1936

Frb. Bygningsinspektorat

Hj. af Ewaldsensvej og Frøbels Alle

Jernbjælkeberegning.

Etagerne.

Baderum. 3,76 x 0,85 x 600 = 1920

Nr. 15. ✓

1,25 x 0,90 x 600 = 675

Nr. 8. ✓

Altaner.

Yderbj. 0,90 x 0,55 x 700 = 308

M = 308 x 0,45 = 139

W = 13,2

Nr. 8. ✓ W x = 19,5

Mellembj. 0,90 x 1,36 x 700 = 855

M = 855 x 0,45 = 377

W = 36

Nr. 11. 43,5

Hjørnealtan. 0,90 x 0,95 x 700 = 600

M = 600 x 0,45 = 270

W = 25,8

Nr. 9. W x = 26

Dragere over brede Vinduer.

4^{te} Sal. 2,50 x 0,60 x 0,36 x 1700 = 915 ✓

2,50 x 2,26 x 400 x 1/4 = 2200

2200 / 1782 = 1234

Jag 7295 = 665

2200 - 520 = 1680

4295 - 2 Nr. 13

1165

3^{te} Sal. 2,50 x 1,50 x 0,36 x 1700 = 2925

2,50 x 2,26 x 400 = 2260

= 2260

4560 - 2 Nr. 14

5514

2^{de} og 1^{ste} Sal. 2,50 x 1,50 x 0,48 x 1700 = 3060

2,50 x 2,20 x 400 = 2200

= 2200

5260 - 3 Nr. 12

5514

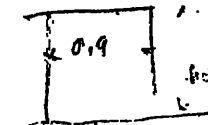
Stuen. 2,50 x 1,50 x 0,60 x 1700 = 3820 ✓

2,50 x 2,08 x 400 = 2080

= 2080

5900 - 3 Nr. 13

6765



Kælderen.

Over Vaskerum. $4,24 \times 0,95 \times 500 = 2050 -$ Nr. 16 ✓

Over Kedelrum. $4,10 \times 1,00 \times 500 = 2050 -$ Nr. 16 ✓

Over do. $3,70 \times 1,00 \times 600 = 2220 -$ Nr. 16 ✓

Over Skarnkasserum og Brøndselrum.

$3,90 \times 0,90 \times 500 = 1750 -$ Nr. 15 ✓

Drager i Kedelrum.

$(2,50 \times 15,00 + 0,88 \times 10,50) \times 0,24 \times 1700 = 11500$

$2,50 \times 4,00 \times 500 = 5000$

$2,50 \times 4,06 \times 400 \times 5\frac{1}{2} = 22300$

38800

II
1250

2. Nr. 30. Vol 43880

$R = 19400$

$L = \frac{19400}{25 \times 8} = 97 \text{ cm}$

er for langt

Der skal indlægges Underlagsplade

$L = \frac{19400}{375} = 70$

for langt

Underlag af Klinter. Gennemsnit

$L = \frac{19400}{85 \times 25} = 23 \sim 25 \text{ Lang}$

Underlagsplade $25 \text{ br} \times 25 \times 1,3 \text{ cm}$ Viderelaget i Tændemerket

Der skal af den brede Vindue for Rindslusning for Altanen

28/3.36.

Med Svar af

24. APR. - 1936

Frb. Bygningsinspektorat

Hoslagte Andragende, af 25/3 1936 Bygningsinspektørens

J. Nr. 17304, hvori *Arbitrør Oandrup-Poulsen*

fremsendes Beregning til Beboelsesbygningen paa

~~anholder om Tilladelse til i Ejendommen~~

Matr. Nr. 405, *Levoldsmølle 8-12 x Frolens Alle 1-7.*

tilstilles Bygningsinspektøren, idet det bemærkes, at der paahviler Ejendommen de i vedlagte Bilag anførte Servituter.

Servitutbilag

den 27/3 1936
DIREKTØRENS KONTOR

Oplysninger vedrørende Sagen:

11 Ing. afd. Bets efterregnet.

Eventuelle Bemærkninger bedes anført Side 2 og 3.

Modtaget Bygningsinspt. 27/3 1936	Til Opm. Afd.	/	19
Opm. Afd.	Arkt. Afd.	/	19
Arkt. Afd.	Brandvæsenet	/	19
Brandv.	1. Ing. Afd.	/	19
1. Ing. Afd. 1/4 1936	2. Ing. Afd.	/	19
2. Ing. Afd.	Dir. Kontor	22/4 1936	<i>dkk</i>
Dir. Kontor 22 APR. 1936	Bygningsinspt.	2 APR. 1936	19

L. Nr.

Drageren over brede Vinduer paa 1^{de} Sal
skal, som tidligere foresaet, bestaa af mindst
2 Stk N. P. N^o 15. Stuet for den foreslaede
2 Stk N. P. N^o 14.

Hjornesøjlene skal gaa fra Hjornedragere
i en Etage til Hjornedragere i den underliggende
de Etage og forbindes forvarst med disse.
Stikene af disse forbindelser skal indsendes.
Selv Hjornedragere skal fores mindst
0.5" end i Murene og forankres i disse.

For den nederste Støtte skal tillige indsendes
Oplysning om Støtplate og Underlag.

7. Stuet for den foreslaede Støtte paa
1^{de} Sal (A. 2) bely N^o 7 1/2 skal belyses bely
N^o 13 1/2.

Den skal endvidere, som tidligere foresaet,
indsendes Tegning af Allanerne vedrørende
Franking Underlagsplader Rastværk og
Kapper.

Ved Drageren i Kælderrummet skal der
indsendes Oplysninger om Underlagsplader,
Kælder og Fundament for den c 20 to
store Belastning.

W.A. / 2 24/4 36
H. H. H.

Nr. 17304.

Lov. debet

Qandrup - Poulsen.

Gl. Kongeny Nr. 6

V.

Til den inden 25' j. O. fremmede
Beregninger til Nylygningen per
Grundens Act. Nr. 401 af Frly.,
Ewaldsmønt Nr. 8-12 x Fødsels alle
Nr. 1-7 skal Forvaltningen
behandle:

y 23/4.36. J.H.

J.H.

Frederiksberg Kommunes
tekniske Forvaltning.

København V., den 25/4-1936.
Mynstersvej 5.

J. Nr. _____

Alle Skrivelser adresseres til den tekniske
Forvaltning og ikke til navngivne Personer.

Dette J. Nr. bedes anført ved Be-
svarelsen af nærv. Skrivelse.

B.I.J.Nr. 17304.

Til

Hr. Arkitekt Mandrup-Poulsen,

Gl. Kongevej 6.

Til Deres under 25/3-1936 fremsendte Beregninger til Nybygningen paa
Grunden Matr.Nr. 40 g af Frederiksberg, Ewaldsensvej 8-12 x Frøbels Alle
Nr. 1-7, skal Forvaltningen bemærke:

Drageren over brede Vinduer paa 1' Sal skal, som tidligere forlangt,
bestaa af mindst 2 Stk. N.P. Nr. 15 i Stedet for de foreslaede 2 Stk.
N.P. Nr. 14.

Hjørnesøjlerne skal gaa fra Hjørnedragerne i en Etage til Hjørnedra-
gerne i den underliggende Etage og forbindes forsvarligt med disse. Skit-
se af disse Forbindelser skal indsendes. Selve Hjørnedragerne skal føre
mindst 0,5m ind i Murene og forankres i disse.

For den nederste Søjle skal tillige indsendes Oplysning om Fodplade
og Vederlag.

I Stedet for den foreslaede Søjle paa 4' Sal, brflg. Nr. 7g, skal
benyttes brflg. Nr. 13g.

Den skal endvidere, som tidligere forlangt, indsendes Tegning af Al-
tanerne, visende Forankring, Underlagsplader, Rækværk og Kapper.

V.o.l

Ved Drageren i Kedelrummet skal der indsendes Oplysninger om Under-
lagsplader, Vederlag og Fundament for den c. 20 ts. store Belastning.

Nær

Med Svar af

507

10 JUL 1936

25 JUNI 1936

Frø Bygningsinspektorat

Hoslagte Andragende, af *23/6* 19*36* Bygningsinspektørens

J. Nr. *17304*, hvori *Ing. E. H. Skov*

anholder om Tilladelse til i Ejendommen

Matr. Nr. *402, Trøbskølle & hvaldammen*
at sætte indstillede Servituter

tilstilles Bygningsinspektøren, idet det bemærkes, at der paahviler Ejendommen de i vedlagte Bilag anførte Servituter.

Servitutbilag *ikke vedlagt*

den *25/6* 19*36*

DIREKTØRENS KONTOR

Oplysninger vedrørende Sagen: *3/7.36. Afgt. vedt. fra Gældskomm. af Bærging af Jambelshøje*

1. Ing. afd. Be. Erklæring indleveret.

Erklæring indleveret i Henhold
til Bygningslovens § 6.

Eventuelle Bemærkninger bedes anført Side 2 og 3.

Modtaget Bygningsinspt.	<i>25/6</i>	19 <i>36</i>	Til Opm. Afd.	/	19
Opm. Afd.	/	19	Arkt. Afd.	/	19
Arkt. Afd.	/	19	Brandvæsenet	/	19
Brandv.	/	19	1. Ing. Afd.		19
1. Ing. Afd.	<i>27/6</i>	19 <i>36</i>	2. Ing. Afd.	<i>30/6</i>	19 <i>36</i>
2. Ing. Afd.	<i>30/6</i>	19 <i>36</i>	Dir. Kontor	<i>-1</i>	JULI 1936
Dir. Kontor		19	Bygningsinspt.	/	19

26 JUNI 1936

2. JULI 1936

L. Nr. *1413*

Tilladelse til Installation af Gasvaskekedel gives paa Betingelse af:

1. at Vaskerummet har et til fri Luft oplukkeligt Vindue med et Lysningsareal af mindst $0,4 \text{ m}^2$,
2. at Vaskerummet ventileres ved en muret eller betonstøbt Skorsten, der ikke fører andet Aftræk, har et Areal af mindst 150 cm^2 , samt er ført op over Tagryg,
3. at Gasvaskekedelen forbindes med Rummets Ventilationsskorsten ved et skraat nedadgaende Grenrør eller ved et lige Rør, forsynet med Nedslagshætte; al Jernplade skal være forblyet,
4. at der sørges for Tilgang for frisk Luft efter nærmere Aftale med 1^o Ingeniørafdeling.

Bet. for Gasvaskerummet
er taget set i den færdige afpr.

1^o Ingeniørafdeling d. 27/6 36

- 1/ at Varmeanlægget udføres i H. t. Socialministeriets Bekendtgørelse af 1/4. 1931. —
 - 2/ at Varmtvandsbeholderen har direkte belastet Sikkerhedsventil. —
 - 3/ at Koldtvalsledningen til Kedel og Varmtvandsbeholder lægges i H. t. Vandværkets Bestemmelser. —
- Der kræves ikke 1 Stens Vange. —
Der kræves ikke Synsattest for Kedlen. —

1^o Ingeniør Afdeling
den 29/6. 1936.

M. M. / el.
/ el.

Lb. N^o 474/36

Sp. afl. skal ordnes efter en af Forv. app. Plan.

2^o Ingeniørafdeling.

-1 JULI 1936

Joan / H. H. P.


Skorstens 48 x 48 mm 1 St. Vange

$$\text{Behøvet Areal: } 11,0 \times (50 + 34) = 924,0 \text{ m}^2$$
$$\text{Højde} = 14,8 \text{ m.}$$

$$\text{Til Opvarmning: } 924 \times 14,8 \times 22,5 = 310.000 \text{ cal}$$
$$\text{Til V.V. } 9.000 \text{ kwh} = 90.000 -$$

$$\frac{400.000}{45} = 8900 \text{ cal/m}^2$$

13



36.00 2000
60 | 6000
100

5.125
20

$\frac{3 \times 242}{2} = 375$

95

3875 | 19400
175
17

280 / 19400 (6

(2)

17308.

Approbation per Andragende
 af 23' f. A. angaaende Installation
 af Varsauley i Beholdningsrum
 per Grundens Ord. Nr. 40 I af Følgy.
 Lovforslag 8-12 x Frøer Alle 1-7
 1) at indet (1b)
 2) at Varsauleyset
 3) at V. V. Beholdning } Str. af 29/6.36
 4) at K. V. Ledning
 5) at Ledning (33)
 6) at den frie (34e)
 7) at Spidstangdrafløbet (41)
 8) at Afhæber (42a)
 9) at Bygningsskema (47)
 der skal (45)
 der skal alle (36a)
 De foreslåede Beregninger af
 Jernbetontrappen kan godkendes.

J. H. 7.36.

Ls. Ingeniør
 E. A. Sernow
 Frederiksborg 8.
 K.

J. H.

1' afdel.

Attest udbedes for Sashedler.

16 APR. 1937

Intet at erindre.

1' Ingeniørafdeling d. 20/5 1937

[Handwritten signature]

1' afdel.

Attest udbedes for Væmme.

16 APR. 1937

Intet at erindre.

1' Ingeniørafdeling d. 20/5 1937

1/2	Reck G2V.	18.0 m ²
4	-	18.0 -
7	-	9.0 -
		<u>45 m²</u>

2' Overlød tie GFA i Tystkalds.

[Handwritten signature]

2' afdel.

Attest udbedes

16 APR. 1937

Det attesteres herved, at Vejen udfor Ejendommen er behørig anlagt, at Kældergulvet ikke ligger ~~over~~ ^{under} vand tilfaldt, at det udenfor Bygningen værende Fortag er udført på forsvarlig Maade, samt at de særlige Fordringer til Byggeforetagendet, der er indeholdte i afdelingens ovenstaaende Paategning iøvrigt er opfyldte.

2den Ingeniørafdeling, den - 8 JUNI 1937

[Handwritten signature]

[Handwritten signature]

Genpart.

Frederiksberg Kommunes
tekniske Forvaltning.

København V., den 10/7 1936
Mynstersvej 5

J. Nr. 11402 / 11460

Bugningsinspektoratets J. Nr. 17304.

NB. Det paahviler Ansøgeren selv at sætte sig i Kundskab om og at drage Omsorg for Overholdelsen af mulige private Servitutter.

APPROBATION

paa Andragende af 23. 2. 11.

angaaende Installation af Varmeanlæg i Bedøelsesbygningen paa Matr. Nr. 40 B af Frederiksberg, Ewaldsensvej 8 - 12 & Frøbels Alle 1 - 7.

Det i nævnte Andragende ansøgte tillades paa Vilkaar:

1. at Inet af Kælderrummene benyttes til Natteophold for Mennesker.
2. at Varmeanlægget udføres i H. t. Socialministeriets Bekendtg. af 1/3 31.
3. at Varmtvandsbeholdrene har direkte belastet Sikkerhedsventil.
4. at Koldtvandsledningen til Kedler og Varmtvandsbeholdere lægges i H. t. Vandværkets Bestemmelser.
5. at Ledninger og Varmelegemer holdes mindst 10 mm fra Træ.
6. at den fri Højde i Kældergange og efter Omstændighedernes ogsaa i Kælder- rum bliver mindst 1,9 m, i lovbefalede Kældergennemgange dog mindst 2,2 m, som ikke maa indskrænkes ved underhængende Dragere el. lign. eller af Ledninger af nogen Art, og at Gulvet i Gangene føres igennem uden Trin.
7. at Spildevandsafløbet ordnes saaledes, at Afløbsattest kan fremskaffes.
8. at Afløberør eller Afløbskanaler fra Kedler til Skorsten forsynes med de nødvendige Rensedøre og anbringes efter Aftale med Skorstensfejerm. Støvhase, Hollændervej 25, Tlf. Eva 3946, samt at Attest for Arbejdets lovlige Udførelse fremsendes hertil.

VEND.

Jernbeton

Bygningslovens Bestemmelser

9. at Bygningslovens Bestemmelser nøje overholdes.

Det skal anmeldes hertil, naar Arbejdet paabegyndes, og naar det er fuldført. Der kræves ikke Synsattest for Kedlerne.

De fremsendte Beregninger af Jernbetonstrappen kan godkendes.

Hr. Ingeniør E H Sternow,
Frederiksgade 8.

P. Sternow
aa

10. JUL. 1936

Frh. Bygningsinspektorat

1730 Y
25 JUNI 1936

Til

Frederiksbergs Bygningsinspektorat.

For Ejerne af Matr. nr. 401 af Frederiksberg, Hj. af Frøbels Alle og Ewaldsensvej tillader jeg mig herved at ansøge om Tilladelse til at lade det paa vedlagte Tegninger in duplo viste Centralvarmeanlæg udføre.

Varmeanlægget er projekteret som et Varmtvandsvarmeanlæg med Fordeling under Kælderloft og med elektrisk dreven Cirkulationspumpe.

Det maksimale Varmeforbrug andrager ca. 260000 Cal/Time.

Som Kedler anvendes 2 Stk. Reck Staalpladekedler "G2" med 18 m² Hedeflade for Fyring med magre Nøddekul. Kedlerne er tilsluttet en Skorsten 48x48 cm med 1 Stens Vanger. Skorstenens Højde over Terræn er ca. 21 m. Det maksimale Brændselsforbrug er ca. 65 kg Kul/Time, og det normale Brændselsforbrug er ca. 40 kg Kul/Time.

Til Opvarmning af det varme Brugsvand anvendes en Kedel af samme Type med 9 m² Hedeflade. Det normale Brændselsforbrug for denne Kedel er ca. 11,5 kg Kul/Time. Kedlen er tilsluttet Centralvarmeanlæggets Skorsten.

Som Ovne anvendes Pladejerns-Radiatorer Model "Golf".

Anlægget er forsynet med en aabentstaaende Expansionsbeholder, og ved Ventilene paa Kedlerne er anbragt de lovbefalede Tregangshaner i Omløbene.

Endvidere ansøges om Tilladelse til at lade Trappen Frøbels Alle nr. 1 udføre af Jernbeton i Henhold til medfølgende Beregning og Tegning in duplo.

Erbødigst

E. H. Sternow

20/537 Rocks

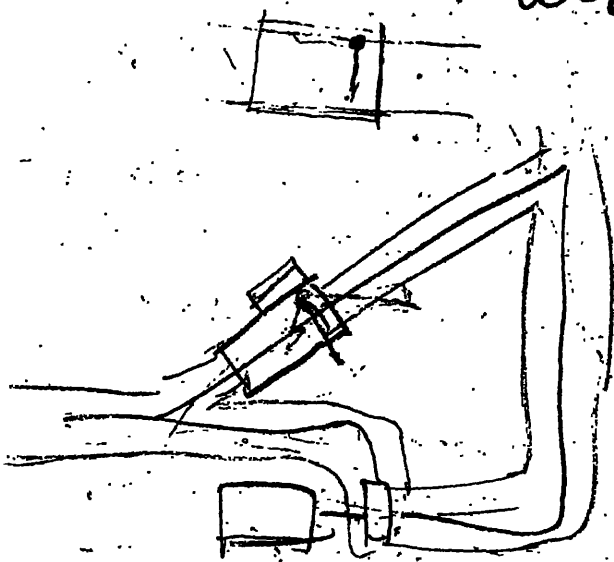
1 1/4 ~ 7 Q2V 10657 - 18m

1 1/4 - 7 - 10658 - 18 -

1 1/4 ~ 7 - 10656 9 -

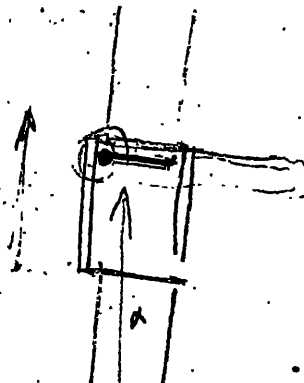
45

2 1/4 Overhaul in QA 1 Tgr -
Kali




250 L/min
Turkey 1.0m

Expansion Pump



Expansion as before from hand
by left. All isolated



25/6.36

Med Svar af

10. JUL. 1936

Frb. Bygningsinspektorat

Hoslagte Andragende, af 23/6 1936 Bygningsinspektørens

J. Nr. 17308, hvori Ing. E. H. Steenow.

fremlaet Beregning til Jordstige

anholder om Tilladelse til i Ejendommen

Matr. Nr. 402, Froløvs All. x Gevældsmose

tilstilles Bygningsinspektøren, idet det bemærkes, at der paahviler Ejendommen de i vedlagte Bilag anførte Servituter.

Servitutbilag

den 25/6 1936
DIREKTØRENS KONTOR

Oplysninger vedrørende Sagen:

1. Ing. afd. Blev efterregnet.

Eventuelle Bemærkninger bedes anført Side 2 og 3.

Modtaget Bygningsinspt. 25/6 1936	Til Opm. Afd.	/	19
Opm. Afd.	Arkt. Afd.	/	19
Arkt. Afd.	Brandvæsenet	/	19
Brandv.	1. Ing. Afd.	/	19
1. Ing. Afd. 27/6 1936	2. Ing. Afd.	/	19
2. Ing. Afd.	Dir. Kontor	/	19
Dir. Kontor 7 JUL 1936	Bygningsinspt.	7 JUL 1936	19

26 JUN 1936

7 17 1936

L. Nr.

Index at inside

8/7 36

CDH / *Almanac*

Ejendommen Hjørnet af Frøbels Alle og Ewaldsensvej.

Parcel af Matr.Nr.40¹ af Frederiksberg.

17304
 25 JUNI 1936

Beregning af Jernbetontrappe.

Med Svar af

Betonen udføres af Blfh. 1:2½:3½ med Bjælkebrudstyrke: 250 kg/cm².

r_b: 55 kg/cm² r_j: 1200 kg/cm² *Frø Bygningsinspektør*

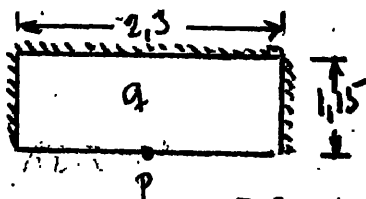
Trappeløb L: 2,1 m t: 8,5 cm , 8ø10 mm/m , 5ø7 mm/m

Belastning: Egenvægt 700
 Nyttelast 300 : 1000 kg/m² ✓

M: 3/32 x 1000 x 2,1² : 410 kgm ϕ: 0,96%

G_j: 1100 , G_b: 51

Reposer : t: 12 cm , 8ø12 mm/m - 6ø10 mm/m i Undersiden
 6ø10 " - 6ø10 " i Oversiden



Reposen understøttes pss 3 Sider og paavirkes af en ensformig fordelt Belastning "q" og en Enkeltkraft "P" fra Trappeløbene.

Belastning: Egenvægt af Plade 300
 Slaggebeton og Slidlag 270
 Nyttelast 300 : 870 kg/m² : q

fra Trappeløb: 1,05x½x2,1x1000 1100 kg : P

max M : 1/5,2 x 870 x 1,15² 220
 0,51x 1100 560 : 780 kgm ✓

ϕ: 0,86% G_b: 42 , G_j: 950

København, den 22^e Juni 1936

$$k = \frac{2}{3} \frac{a}{b} \frac{\bar{p}a + 3\bar{p}}{\bar{p}a + 2\bar{p}} = \frac{2}{3} \frac{1,15}{2,3} \frac{(870 \cdot 1,15 + 3 \cdot 778)}{(870 \cdot 1,15 + 2 \cdot 778)}$$

$$t_{j\alpha} = \sqrt{\mu + k^2} + k$$

$$m = \frac{p \cdot a \cdot b + 2\bar{p}b}{8 \cdot t_{j\alpha}} = M_{100}$$

$$M = \frac{870 \cdot 1,15 \cdot 2,3 + 2 \cdot 778 \cdot 2,3}{8 \cdot 1,297} = 750$$

$$\frac{6700}{1028} = 650$$

E. H. Sternow

$$= 0,333 \frac{1000}{1000} \frac{14342868}{9501912} = \frac{0,44}{0,915}$$

$$\bar{p} = 2 \frac{1100}{2,3} = 956$$

$$\mu = \frac{9,71}{905} = 0,52$$

$$t_{j\alpha} = \sqrt{0,52 + 0,44^2} + 0,44 = 1,297$$

$$\sqrt{0,714} = 0,845$$

Nær
X

Med Svar af

10. JUL. 1936

26 JUNI 1936

Frh. Bygningsinspektorat

Hoslagte Andragende, af 25/6 1936 Bygningsinspektørens

J. Nr. 17304, hvori *Arkt. Håndværk Paulsen*

fremsender Løypemuldebegøringerne under

~~anholder om Tilladelse til i Ejendommen~~

Matr. Nr. 402, *Evaldsvej & Riølets Allé*

tilstilles Bygningsinspektøren, idet det bemærkes, at der paahviler Ejendommen de i vedlagte Bilag anførte Servituter.

Servitutbilag *ikke vedlagt*

den 26/6 1936

DIREKTØRENS KONTOR

Oplysninger vedrørende Sagen:

1. Ing. afd. Bælt og Gærdet.

2/7.36 udtalt Plan og Bygningens medtaget. d. 3/7.36

Eventuelle Bemærkninger bedes anført Side 2 og 3.

Modtaget Bygningsinspt. *28/6 1936* Til Opm. Afd. / 19

Opm. Afd. / 19 — Arkt. Afd. / 19

Arkt. Afd. / 19 — Brandvæsenet / 19

Brandv. / 19 — 1. Ing. Afd. *29 JUNI 1936*

1. Ing. Afd. *29/6 1936* — 2. Ing. Afd. / 19

2. Ing. Afd. / 19 — Dir. Kontor *7/7 1936*

Dir. Kontor *7 JUL 1936* — Bygningsinspt. *7 JUL 1936* 19

L. Nr. *1434*

Der er indtjent et endvidende om de udtvorte
Oplysninger vedrørende den sidste Pøle med
Fodplade og Fingerring (og ~~Byg~~) Drageren
i Rigsdommeriet.

C 8/7 36

AMH / Almindes

Lov. Arkivet

Manuskript - Poulson.

Gl. Kongebog Nr. 6. V.

Deres under 25' p. A. freemodde
Oplysninger vedrørende nedvorte Søjle
ad Fodplede og Fundament og
Bragerum i Vedlægsort i den
under Officiens værende Beboelsedagning
paa Grundens No. 402 af Følges
Eweldsvej 8-12 x Frelids alle
177 kan godkendes.

saat betælling af altan

8/7.36.

J.A.

Frederiksberg Kommunes
tekniske Forvaltning.

Alle Skrivelser adresseres til den tekniske
Forvaltning og ikke til navngivne Personer.

København V., den 10/7 1936
Mynstersvej 5.

J. Nr. /

Dette J. Nr. bedes anført ved Be-
svarelsen af nærv. Skrivelse.

B I J Nr. 17304.

Hr. Arkitekt Mandrup-Poulsen,

Ø1, Røngevej 8.

Deres under 25. f. M. fremsendte Oplysninger vedr. nederste
Søjle med Fodplade og Fundament og Drager i Kedelrummet samt De-
tailtegning af Stien i den under Opførelse værende Boboeløsebyg-
ning paa Matr. Nr. 40 n, Bøldesens Vej 8 - 12, kan godkendes.

MANDRUP-POULSEN

ARKITEKT, M. af A. A.
GL. KONGEVEJ 6 - TELEFON 5437

Med Svar af KØBENHAVN V., DEN 25 - 6 - 1936

10. JUL. 1936

Vedr. J. Nr. 402 / 313

B. I. J. Nr. 17304

Frb Bygningsinspektorat

17304
26 JUNI 1936

Vedrørende Matr. Nr. 40 Z af Frederiksberg, Ewaldsensvej 8-12
og Frøbels Alle' 1 - 7 fremsendes hermed de i Skrivelse af 25/4 d. A.
fra den tekniske Forvaltning forlangte Oplysninger og Beregninger.

Ærbødigst



T11

Frederiksberg Kommunes tekniske Forvaltning.

Med Svar af

10. JUL. 1936

17304

26 JUNI 1936

Frø. Bygningsinspektorat

Matr. Nr. 40 Z af Frederiksberg, Hj. af Ewaldsensvej og Frøbels Alle

Søjler ved Hjørnevindu.

Søjlen i Stuen føres ned paa Fundamentet ca. 25 cm. under Terræn-højdem og bliver da 3,80 m. høj.

Belastningen lig Halvdelen af Blastn. paa Dragerne i Etagerne.

Fra 4' Sal (1820 + 2210):2 = 2015

" 3' " (2300 + 2350):2 = 2325

" 2' " (2600 + 2470):2 = 2535

" 1' " (3050 + 2710):2 = 2880

" Stuen (3360 + 4075):2 = 3720

Vægt af Søjler 600

L.B. 14075 kg. - Dip 14 ✓

Fodpladen 40 x 40 cm. hviler paa Beton 1:4:8 med Singels

$\frac{14075}{40 \times 40} = 8,8 \text{ kg/cm}^2$

Tryk paa Grundem

Vægt fra Søjle 14075

Vægt af Fundament 3000

17075



$t = \frac{13}{20} \sqrt{1875} = 2,40$

$\frac{17075}{90 \times 90} = 2,1 \text{ kg/cm}^2$ ✓

90 x 90

Dragere i Kedelrum.

Belastning paa Mur i hver Side 19500 kg.

Underlagspladerne 35 x 40 cm. hviler paa Klinker i Cementmørtel.

$\frac{19500}{35 \times 40} = 14,0 \text{ kg./cm.}^2$

t = 15 cm



$t = \frac{25}{20} \sqrt{14} = 14$

Klinkemurværkets Længde er 72 cm., Højde 6 Skifter (ca. 40 cm.)

Belastning paa almindeligt Murværk

$\frac{19500}{36 \times 72} = 7,5 \text{ kg./cm.}^2$ ✓

Murværkets Tryk paa Fundamentbjælken.

Vægt af 1,00 m. Skillerum	1,00 x 14,50 x 0,24 x 1700	= 5900 ✓
	1,00 x 3,50 x 0,36 x 1700	= 2140 ✓
Vægt af 1,00 m. Bjæl.	1,00 x 4,90 x 400 x 5 1/2	= 10800 ✓
	1,00 x 4,78 x 500	= 2390 ✓
		21230 ✓

$$\frac{21230}{100 \times 36} = 5,9 \text{ kg/cm}^2$$

Tryk paa Grunden

Vægt fra Mur	$\frac{l}{v}$	$\frac{b}{v}$	
			21230
Fundamentets Vægt	1,36 x 0,76 x 0,60 x 2300	=	1420
			22650

$$\frac{22650}{76 \times 140} = 2,13 \text{ kg./cm.}^2 \quad \checkmark$$

Mandrup-Poulsen

*Der er indbet. fundet at undersøge med
den foreslåede Lyde Dyp № 14 og Føtphænder
40 x 40 x 32 (nyet byk) -*

Nær

Med Svar af

10 JUN. 1936

Frb. Bygningsinspektorat

28 MITS. 1936

Hoslagte Andragende, af *25/3* 1936 Bygningsinspektørens

J. Nr. *17304*, hvori *Skpt. Hånding. Pølsen*

fremsender vedrørende Tegningerne af Bebyggelsen paa

~~anholder om Tilladelse til~~ Ejendommen

Matr. Nr. *402, Pølsen Allé & Ewaldsvej*

tilstilles Bygningsinspektøren, idet det bemærkes, at der paahviler Ejendommen de i vedlagte Bilag anførte Servituter.

Servitutbilag *1832, 2122, findes i Bogen*

h

den *27/3* 1936
DIREKTØRENS KONTOR

Oplysninger vedrørende Sagen: *Byggeløse 10,00 Røder fra Pølsen*

*af begge Vge. Om det Projekt fremsendes til Erklæring. Anført er min
indretning under Kolbenstræppe indlægget for Bjørns Vedvarende for hvem det er en
brandfri Trappe.
Om det Projekt vedlægges.*

Erklæring udbedes i Henhold
til Bygningslovens § 6.

Eventuelle Bemærkninger bedes anført Side 2 og 3.

Modtaget Bygningsinspt.	<i>27/3</i> 1936	Til Opm. Afd.	<i>18 MAJ</i> 1936
- Opm. Afd.	<i>19/5</i> 1936	- Arkt. Afd.	<i>19/5</i> 1936 <i>S.B.</i>
- Arkt. Afd.	<i>20/5</i> 1936	- Brandvæsenet	<i>26/5</i> 1936 <i>A.L.</i>
- Brandv.	<i>26/5</i> 1936	- 1. Ing. Afd.	<i>/</i> 19
1. Ing. Afd.	<i>/</i> 19	- 2. Ing. Afd.	<i>30/5</i> 1936
- 2. Ing. Afd.	<i>30/5</i> 1936	- Dir. Kontor	<i>13 JUNI</i> 1936
- Dir. Kontor	<i>4 JUNI</i> 1936	- Bygningsinspt.	<i>4 JUNI</i> 1936

L. Nr. *5621*

opmærksomheden henledes paa den forøgers
af det bebyggede Areal, som købskravet
medfører. (findes ikke det tidligere nævnte indfer-
digede kort over Byggelsen.

Anvisning af Bygningen (Tus 2 b)

$\frac{19}{3} \cdot 36$

D. Prosdm.

Løbe Nr. 7606 - 1936.

Naar Betingelserne i Paategning af 2/3.36. overholdes, vides der fra Brand-
vesenets Side intet at erindre.

29 - 5 - 36.

R.

Lb Nr 380/36.

Se Paategningerne paa Lb Nr 156/36.

2' Ingeniøraftdeling.

3 JUNI 1936

J. L. L.

MANDRUP-POULSEN

ARKITEKT, M. af A. A.

GL. KONGEVEJ 6 - TELEFON 5437

KØBENHAVN B., DEN 25^e Marts 1936

vedr. Jour. Nr. M. 40 z / 5205

B. J. Jour. Nr. 17304

17304
28 MRS. 1936


Med Svar af

10 JUN. 1936

Frh. Bygningsinspektørst

I Fortsættelse af tidligere Andragende vedr. Matr. Nr. 40 z af Frederiksberg, Hjørnet af Frøbelsallé og Ewaldsensvej, søges Tilladelse til at opføre den ansøgte Beboelsesbygning i Henhold til medfølgende Tegninger, hvorefter alle Lejlighederne har Adgang til to Trapper med Undtagelse af de to Lejligheder i Hjørnet i hver Etage, som til Gengæld er forsynet med Altaner baade mod Gade og Gaard. Hovedtrappen til disse Lejligheder, udføres som brandfri Trappe og en Kældergang, uden Forbindelse med andre Kælderrum, fører fra denne til Gaarden.

Ærbødigst



Til

Frederiksberg Kommunes tekniske Forvaltning.

T. F. 19³⁶ Indg. No. 5621 J. No. 11402

Bil. til Skr. J. No. 40 z / 73
af 14. 19³⁶ fra Frbg. tekn. Forv.
til Teknisk Udvalg

MANDRUP-POULSEN

ARKITEKT, M. af A. A.

GL. KONGEVEJ 6 - TELEFON 5437

KØBENHAVN B., DEN 25 - 3 - 1936

Med Svar af

24. APR. - 1936

17304
28 APR. 1936

Frb. Bygningsinspektorat

Hj. af Ewaldsensvej og Frøbelsalle

Jernbjælkeberægning.

Etagerne

Bæderum. $4,20 \times 0,95 \times 600 = 2400$ - Nr. 17 ✓

$3,76 \times 0,85 \times 600 = 1920$ - Nr. 15 ✓ (4)

Altaner mod Gaden

$1,00 \times 0,85 \times 700 = 595$

$M = 595 \times 0,5 = 298$ ¹⁰⁵⁰

$W = 28,4$ - Nr. 10 ✓

Altan mod Gaarden

$0,80 \times 0,95 \times 700 = 342$

$M = 342 \times 0,40 = 140$

$W = 13,3$ - Nr. 8 ✓

Smaller kunden
1. Dragere over brede Vinduer

4' Sal $2,50 \times 0,60 \times 0,36 \times 1700 = 915$ ^{0,70}

$2,50 \times 2,46 \times 400 \times \frac{11}{2} = 3680$

3' og 2' Sal $2,50 \times 0,60 \times 0,48 \times 1700 = 1225$ ^{0,07}

$2,50 \times 0,90 \times 0,36 \times 1700 = 1375$

$2,50 \times 2,40 \times 400 = 2400$

5000 - 3 Nr. 12 ✓

1' Sal og St. $2,50 \times 0,60 \times 0,60 \times 1700 = 1530$

$2,50 \times 0,90 \times 0,48 \times 1700 = 1840$

$2,50 \times 2,34 \times 400 = 2340$

5710 - 3 Nr. 13 ✓

Hjørnevindu.

4' Sal. Dr. over br. V. $2,50 \times 0,60 \times 0,36 \times 1700 = 920$ ⁰⁷

$2,50 \times 1,80 \times 200 = 900$

1820

2 Nr. 10 ✓

MANDRUP-POULSEN

ARKITEKT, M. af A. A.

GL. KONGEVEJ 6 - TELEFON 5437

KØBENHAVN B., DEN _____ 192

$$200 = \frac{1,3 \cdot 1,6}{2} \cdot \frac{2}{3} =$$

Dr. over sm. V. $1,30 \times 0,60 \times 0,36 \times 1700 = 43480$
 $1,30 \times 2,22 \times 400 \times 1 \frac{1}{2} = 1730$

$$\frac{1,3 \times 1,3}{2} \times \frac{2}{3} \times 200 = 111$$

$910 + 900 + 2170 = 3980$ $2210 - 2 \text{ Nr. } 10 \checkmark$

Søjle. h = 2,80. P = 1820 + 2210 = 4030 - bredflg. Nr. 7 1/2

Grænser:

Sal. Dr. o. br. V. $2,50 \times 1,50 \times 0,36 \times 1700 = 2300$ - 2 Nr. 10

Dr. o. sm. V. $1,30 \times 1,5 \times 0,36 \times 1700 = 1190$

$1,30 \times 2,22 \times 400 = 1160$
2350 - 2 Nr. 9 1/2

$0,9 \times 0,24 \times 1700 =$
 $0,6 \times 0,48 \times 1700 =$

Søjle. h = 2,80

Belastning fra Dr. 2300

" " " 2350

" " " 4' Sal 4030

8680 - bredflg. Nr. 13 1/2 17467 #

2' Sal.

Dr. over br. V.

$2,50 \times 0,60 \times 0,48 \times 1700 = 1220$

$2,50 \times 0,90 \times 0,36 \times 1700 = 1380$

2600 - 3 Nr. 10 ✓

Dr. over sm. V.

$1,30 \times 0,60 \times 0,48 \times 1700 = 635$

$1,30 \times 0,90 \times 0,36 \times 1700 = 715$

$1,30 \times 2,16 \times 400 = 1120$

2470 - 3 Nr. 8 ✓

Søjle. h = 2,80

Belastning fra Dr. 2600

" " " 2470

" " " 3' Sal 8680

13750 - bredflg. Nr. 13 1/2 ✓

1' Sal

Dr. over br. V.

$2,50 \times 1,50 \times 0,48 \times 1700 = 3050 - 3 \text{ Nr. } 10$ ✓

Dr. over sm. V.

$$1,30 \times 1,50 \times 0,48 \times 1700 = 1590$$

$$1,30 \times 2,16 \times 400 = 1120$$

2710 - 3^r Nr. 8 ✓

Søjle. h = 2,80

Belastning fra Dr. 3050

" " " 2710

" " 2' sal 13750

19510 - Dip 14 ✓

Stuen.

Dr. over br. V.

$$2,50 \times 0,60 \times 0,60 \times 1700 = 1530$$

$$2,50 \times 0,48 \times 0,90 \times 1700 = 1830$$

3360 - 3^r Nr. 11 ✓

Dr. over sm. V.

$$1,30 \times 0,60 \times 0,60 \times 1700 = 795$$

$$1,30 \times 0,90 \times 0,60 \times 1700 = 1190$$

$$1,30 \times 2,10 \times 400 = 1090$$

4075 - 3^r Nr. 9 ✓

Søjle. h = 2,60

Belastning fra Dr. 3360

" " " 4075

" " 1' sal 19510

3695 - Dip. 14 ✓

Kælder.

Over Vaskerum 4,24 x 0,95 x 500 = 2020 - Nr. 16 ✓

" Kedelrum 4,14 x 1,00 x 500 = 2070 - Nr 16 ✓

" " 3,70 x 1,00 x 600 = 2220 - Nr. 16 ✓

" Brændselsrum 4,70 x 0,90 x 500 = 2120 - Nr. 18 ✓

" " 4,50 x 0,90 x 500 = 2020 - Nr. 17 ✓

" Skarnkasserum 3,10 x 0,85 x 500 = 1320 - Nr. 12 ✓

*Langere maalt
per Tjeneren ca
4,7 for bygn.*

MANDRUP-POULSEN

ARKITEKT, M. af A. A.

GL. KONGEVEJ 6 - TELEFON 5437

KØBENHAVN B., DEN _____ 192

$$\begin{array}{r} \text{Dr. 1 Kedelrum } (2,50 \times 1500 \div 0,88 \times 10,50) \times 0,241 \times 1700 = 11500 \\ 2,50 \times 4,00 \times 500 = 5000 \\ 2,50 \times 4,06 \times 400 \times 5 \frac{1}{2} = 22300 \\ \hline 38800 \end{array}$$

2 Nr. 30

Mandrup-Poulsen

Note

10 JUN.-1936

Frb. Bygningsinspektorat

Hoslagte Andragende, af 11/2 1936 Bygningsinspektørens

J. Nr. 17304, hvori *Arkt. Mandrup. Paulsen*

fremsender endelig Tegning af Byggeskisse

~~anholder om Tilladelse til i Ejendommen~~

Matr. Nr. *40 i, Løholt Alle & Herwaldsvej 8-12*

~~Arkt.
13 Banket.~~

tilstilles Bygningsinspektøren, idet det bemærkes, at der paahviler Ejendommen de i vedlagte Bilag anførte Servituter.

Servitutbilag *424, 1832, 2122, 2123, 2124 findes i bogen*

LP

den *13* / *2* . 19 *36*

DIREKTØRENS KONTOR

Oplysninger vedrørende Sagen:

Byggeskisse 10,0 Aker fra Midten af

Brands. Erklæring om Tilstandsforholdene i Bygningen og i Enehjælpeselskabet. De vedtagne Regler for Enehjælpeselskabet er overholdt. Nedslyngningsstatik.

1. Ing. afd. Erklæring om Gævnetsbedet i dækket.

2. Ing. afd. S. 6. Skambeskrivelse, Nedslyngningsstatik.

Gævnets forlængelse medført som Gævnetsbedet.

Eventuelle Bemærkninger bedes anført Side 2 og 3.

Modtaget Bygningsinspt.	13/2	1936	Til Opm. Afd.	15/2	1936
- Opm. Afd.	15/2	19	- Arkt. Afd.	15/1	19 - <i>S.B.</i>
- Arkt. Afd.	17/2	1936	- Brandvæsenet	17/2	1936 <i>P.L.H.</i>
- Brandv.	17/2	1936	- 1. Ing. Afd.	3/3	1936
- 1. Ing. Afd.	3/3	1936	- 2. Ing. Afd.	6/3	1936 <i>de dth</i>
- 2. Ing. Afd.	7/3	19- <i>20</i>	- Dir. Kontor	9	MITS. 1936
- Dir. Kontor	0	MITS. 1936	- Bygningsinspt	0	MITS. 1936

L. Nr. *4921*

Brandvæsenet. Kædegangen fra trappe
Trøbskalle no 1 går ikke i høj linje.
Almanne med gardin i hjørnet
betjener 3⁽²⁾ lejligheder.

Gør alt anseer ikke ved for frisk
segning, de sammenslås ved gale-
allan kommer ikke til udfriske.

14/2. J. J. J.

Zusatz über Facultätswahl.
Anweisung of Poggendorf (Kunst 26)

$\frac{15}{2} \cdot 36$

→ J. J. J.

Løb Nr. 7485 - 1936.

Fra Brandvæsenets Side vides intet at erindre paa Betingelse af, at:

- 1) Pkt. 41.-(1 - 8) i Normalpaategningen opfyldes.
- 2) Der udstedes tilgængelig Deklaration om fælles Indkørsel over Nabogrunden, hvor Arealet indrettes saaledes, at der er tilstrækkelig Manøvreringsplads for Indkørsel med Brandvæsenets Taarnstige efter vedlagte Skitse.

2-3-36.

FF.

Tilladelse til Installation af Gasvaskekedel gives paa Betingelse af:

1. at Vaskerummet har et til fri Luft oplukkeligt Vindue med et Lysningsareal af mindst 0,4 m²,
2. at Vaskerummet ventileres ved en muret eller betonstøbt Skorsten, der ikke fører andet Aftræk, har et Areal af mindst 150 cm², samt er ført op over Tagryg,
3. at Gasvaskekedelen forbindes med Rummets Ventilationsskorsten ved et skraat nedadgaaende Grenrør eller ved et lige Rør, forsynet med Nedslagshætte; al Jernplade skal være forblyet,
4. at der sørges for Tilgang for frisk Luft efter nærmere Aftale med 1' Ingeniøraftdeling.

Ingeniøraftdeling d. 4/3 36

J. J. J.

G. H. 's Tilvaldte til Frembringelse af nedskydnings-
skatte- og Skattebærende ~~for~~ skattebærende.

7. 3. 36.

AD

løbe nr. 156/36.

Sp. afl. skal ordnes efter en af
Forv. app. Plan.

Byggn. skal lægges i de med rødt på Situationsplanen angivne
Kæder.

Hind Kæder: dykderne vides intet at erinde.

Ende af: Ewaldsvej 8-12
Frikuls Alle 1-7.

9 APR. 1936

Jensen
10/37

Dér er Dags Dato foretaget Indkørselsprøve med Brandvæsenets Taarnstige, med
det nuværende Arrangement af Tørrestativer m.m. fandtes intet til Hinder for
Stigens Manøvrering, til hele Ejendommen fra Gaardsiden.

d. 21/4-37

A. Bergildsen
B.-d.

V. Jensen

Brandv.

Attest udbedes

16 APR. 1937

24/4 37

§.

2^o afdel.

Attest udbedes

16 APR. 1937

Det attesteres herved, at Vejen udfor Ejendommen er behørig anlagt,
at Kældergulvet ikke ligger højere
end tilladt, at det udenfor Bygningen værende Fæsting er indført paa fer-
sværlig Maade, samt at de særlige Fordringer til Byggeforslaget, der
er indeholdte i afdelingens ovenstaaende Paategning isvrigt er opfyldte.
2^{de} Ingeniøraftdeling, den - 8 JUNI 1937

J. H. H. H.

Herrer arkitekter K. B. og Ove Hansrup-Poulsen,
51, Kongevej 6.

Ved Tilberedelsen af hoeslagte Andragende af 14. ds. ved-
rørende Opførelsen af en 5-etages Beboelsesbygning paa en Parcel af
Matr. Nr. 4e 1 af Frederiksberg, Hjørnet af Frøbels Alle og Kvald-
sensvej, skal man efter en foreløbig Gennemgang af Andragendet og
de dertil hørende Tegninger bemærke følgende:

1. Bygningen skal forsynes med Port, eller der skal sikres Indkør-
sel til Gaarden over Naboejendommen.
2. Gaardspladsen skal indrettes med Belægning i saadan Styrke og
Udstækning, at Brandvæsenets Kørstøjer kan bringes i Stilling
til Gaardsfacadens.
3. Kelderloftet skal i hele Bygningens Udstækning udføres brandsik-
kert.
4. Der skal anbringes Altaner ud for hver Lejlighed mod Gaardsiden.
5. Hovedtrapperne skal udføres uden Forbindelse med andre Kælderrum
end en Kældergang, som i lige Flugt med Keldertrappeløbet fører
ud til Gaarden.
6. I Tagetagen skal der for hver to Opgange opføres tværgående
Skillemur uden Døreabninger.

I det der henvises til hoeslagte Detaillerede Betingelser
vedrørende Opførelsen af Beboelsesthus med kun een Trappe, skal man
armode Dem om, at Tegningerne rettes i Overensstemmelse med disse,
forinden videre kan foretages herfra ved det fremsendte Andragende.

Endvidere skal man oplyse, at den ansøgte Dispensation for
Edermurstykkelse og for Udførelse af Hovedskillemur med 3/4
Stens Mur i alle Etager paa 1 Stens Mur i Kælderen kan forventes an-
befalet, samt at hertil man fremsendes et Kort over Grundens med den
nye Bygning indtegnet og med Redegørelse for Arealforholdene paa den

tilbageblivende Del af Matr. Nr. 1, og at Aftrækningen fra Gensvækkedierne ikke kan forventes tilladt endragt i Dokumentet.

2

13 FEB 1936

Med Svar af KØBENHAVN V., DEN 11. Februar 1936

10 JUN. 1936 vedr. B. I. Jour. Nr. 17304.

Frb. Bygningsinspektorat


I Henhold til Skrivelse af 20/1 - 1936 fra Frederiksberg Kommunes tekniske Forvaltning vedr. en 5-Etages Beboelsesbygning paa Parcel af Matr. Nr. 40 i af Frederiksberg, Hjørnet af Frøbels Allé og Ewaldsensvej, tilbagesendes hermed Byggesagen med Bemærkning om:

- ad 1. at der ved Deklaration sikres Indkørsel over Naboejendommen.
- ad 2. at Gaardspladsen indrettes som forlangt.
- ad 3. at Kælderloftet, hvor der ikke er Beton, forskalles og pudses.
- ad 4. at Altaner anbringes som forlangt og indtegnet med Rødt paa Etageplanen.
- ad 5. at Hovedtrapperne udføres som forlangt og vist paa den fremsendte ny Kælderplan.
- ad 6. at Tværskillerummene mrk. med rødt Kryds paa Tagplanen udføres som forlangt uden Døraabninger.

Vedr. Arealforholdene paa den tilbageblevne Del af Matr. Nr. 40 i, henvises til den af Hr. Arkitekt Ejnar Fugmann fremsendte Byggesag angaaende Garager paa denne Grund.

Aftræksrørene fra Vaskerummene anbringes som vist paa ny Kælder og Etageplan.

Ærbødigst



Til

Frederiksberg Kommunes tekniske Forvaltning

Nak

Med Svar af

24.FEB.-1937

Frb. Bygningsinspektorat 13 JAN. 1937

Hoslagte Andragende, af 12/1 1937 Bygningsinspektørens

J. Nr. 17304, hvori Skbl. Mandrup-Parter

fremkommer Forslag til Albandare

anholder om Tilladelse til i Ejendommen

Matr. Nr. 402, Ewaldsmønstre & Prohibitor Alba

tilstilles Bygningsinspektøren, idet det bemærkes, at der paahviler Ejendommen de i vedlagte Bilag anførte Servituter.

Servitutbilag ikke vedlagt

lp

den 13/1 1937

DIREKTØRENS KONTOR

Oplysninger vedrørende Sagen:

15/1.37 indlæst vedrørende Oplysning hos Arkitekten om Hørdalsvej

Brandv. Erklæring om Adfærd af Albandare indlæst. Fodli's Lamp Turm - 3"

Eventuelle Bemærkninger bedes anført Side 2 og 3.

Modtaget Bygningsinspt. 13/1 1937	Til Opm. Afd. / 19
— Opm. Afd. / 19	— Arkt. Afd. / 19
— Arkt. Afd. / 19	— Brandvæsenet 16/2 1937
— Brandv. 16/2 1937	— 1. Ing. Afd. / 19
— 1. Ing. Afd. / 19	— 2. Ing. Afd. / 19
— 2. Ing. Afd. / 19	— Dir. Kontor 19/2 1937
— Dir. Kontor 19 FEB. 1937 19	— Bygningsinsp 19 FEB. 1937 19

L. Nr. 4552

Løbe Nr. 8012. - 1937.

(Fra Brandvæsenets Side vides intet at erindre paa Betingelse af) at
ogsaa den indvendige Side af Altandørenes nederste Fyldinger beklædes
med galvaniseret Jernplade.

d. 18/2 1937.

RF.

17304

Arkitekt afdeling - Poulsen for ~~Waldemester~~
Ejendoms 43 Matr. Nr. 40² af ~~Byg. Nr. 1~~ ~~Trøgmann~~

matr. nr. 40 ² Ewaldsenvej 8-12 +
Trøbelts alle 1-7.

opførelsen af en 933,5 m² stor 5 etages
beboelsesbygning med betanetbet balders, livari
planer og fyrring og med pulterkamre i
tagetagen. (7 x 60.)

kr. 420.00
Udlay for stempel: 1.00

kr. 421.00

1) Sl. Kærgvej 6.

2) ~~Trøgmannvej 45~~

24/6 37

E. L. K.

Livrettsakt

At de ved Deklaration, l. 10. 1926 og
Deklaration, l. 10. 1928 foretagne Bebyggelses-
og Bygghedens dokumentation er omhandlede
ved Bebyggelsen af matr. Nr. 40² af Byg.
Ewaldsenvej 8-12, Trøbelts alle 1-7,
allukus.

Udført af K. L. K.

24/6 37.

1400
18670
39

den landsretspræsident V. W. W.

17304.

Jr. Arkitekt

Mandrup - Poulson.

Gl. Kongens G. V.

Læs under 12 f. M. præsente
Forslag til Udjordsom af den
nederste del af Althandome i en
del af Ejendommen Matr. Nr. 402
af Frøby, Frøbels Alle x Zevaldsvej
med en Fyldning af 10 man
Plymaxplader han godkendes paa
Villkøret, at ejeren den (Brandv. Sker.
af 18/2.37.

f 20/2.37.

J. P.

Frederiksberg Kommunes
tekniske Forvaltning.

Alle Skrivelser adresseres til den tekniske
Forvaltning og ikke til navngivne Personer.

København V., den 24/8 37
Mynstersvej 5.

J. Nr.

Dette J. Nr. bedes anført ved Be-
svarelsen af nærv. Skrivelse.

B I J Nr. 17304.

Hr. Arkitekt Mandrup-Poulsen,

01. Kængevej 6.

Deres under 12. f. M. fremsendte Forslag til Udførelsen
af den nederste Del af Altandøren i en Del af Ejendommen, Matr.
Nr. 40 2, Fæbels Alle x Kvaldsensvej, med en Fylding af 10 mm
Flynnplader kan godkendes på Vilkaar, at ogsaa den indvendige
Side af Altandørenes nederste Fyldinger beklædes med galvan. Jern-
plade.

MANDRUP-POULSEN

ARKITEKT, M. S. A. A.

GL. KONGEVEJ 6 - TELEFON 5437

KØBENHAVN V., DEN 12^e Januar 1937

vedr. B. I. Jour. Nr. 17304.

Matr. Nr. 40 z Frederiksberg.

Med Svar af

13 JAN. 1937

24.FEB.-1937

Frb. Bygningsinspektora

I Fortsættelse af tidligere Andragende søges herved Til-
ladelse til at udføre Altandørene i Hjørneopgangen med Beton-
trappe som vist paa vedlagte Tegning.

Ærbødigst

Mandrup-Poulsen

Til

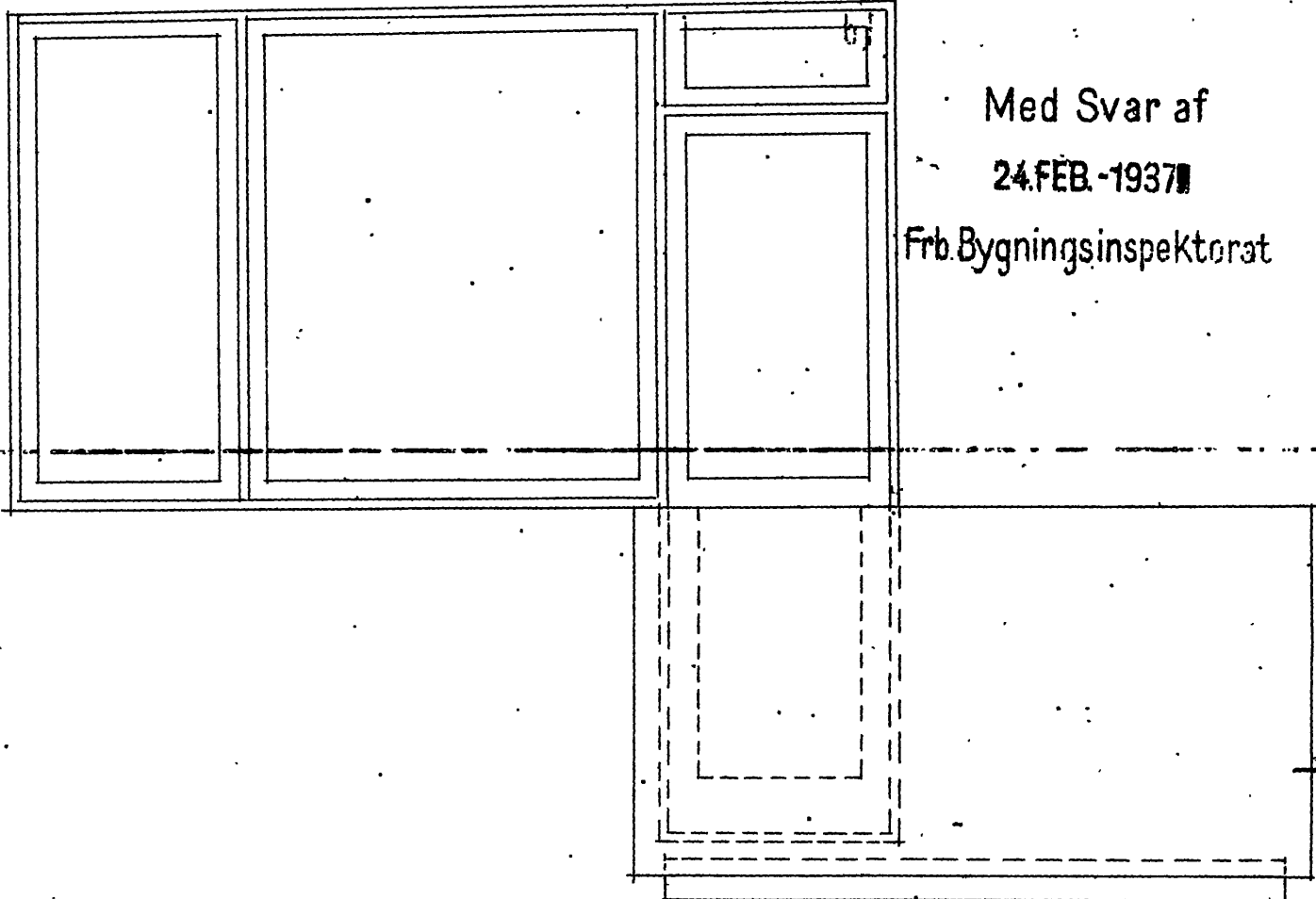
Bygningsinspektoratet paa Frederiksberg.

17304
13 JAN. 1937

Matr. Nr. 402 Frederiksberg

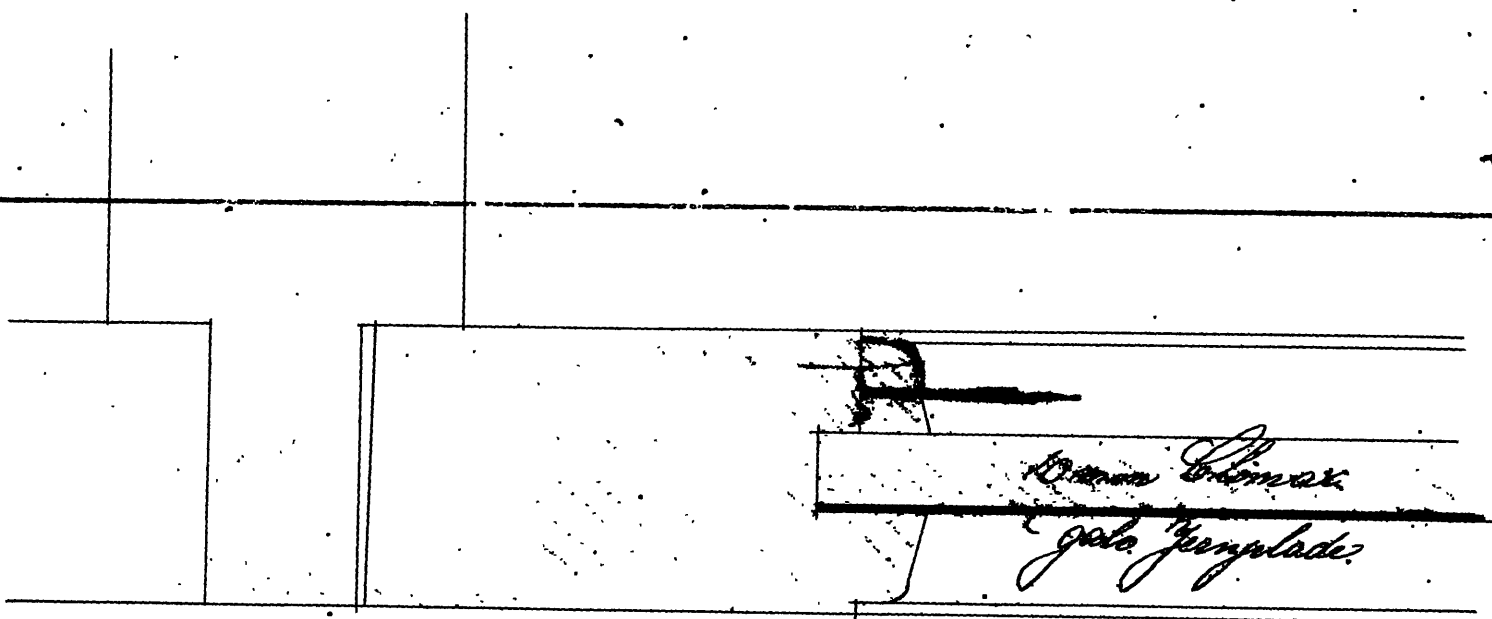
Hjørnet af Frielsalle og Ewaldsensvej

Attendør



Med Svar af
24.FEB.-1937
Frb. Bygningsinspektorat

Facade i Maaal 1:20



*Werner Petersen
gale Jernulade*

Snit i Maaal 1:1

Arne Petersen

Duplikat.

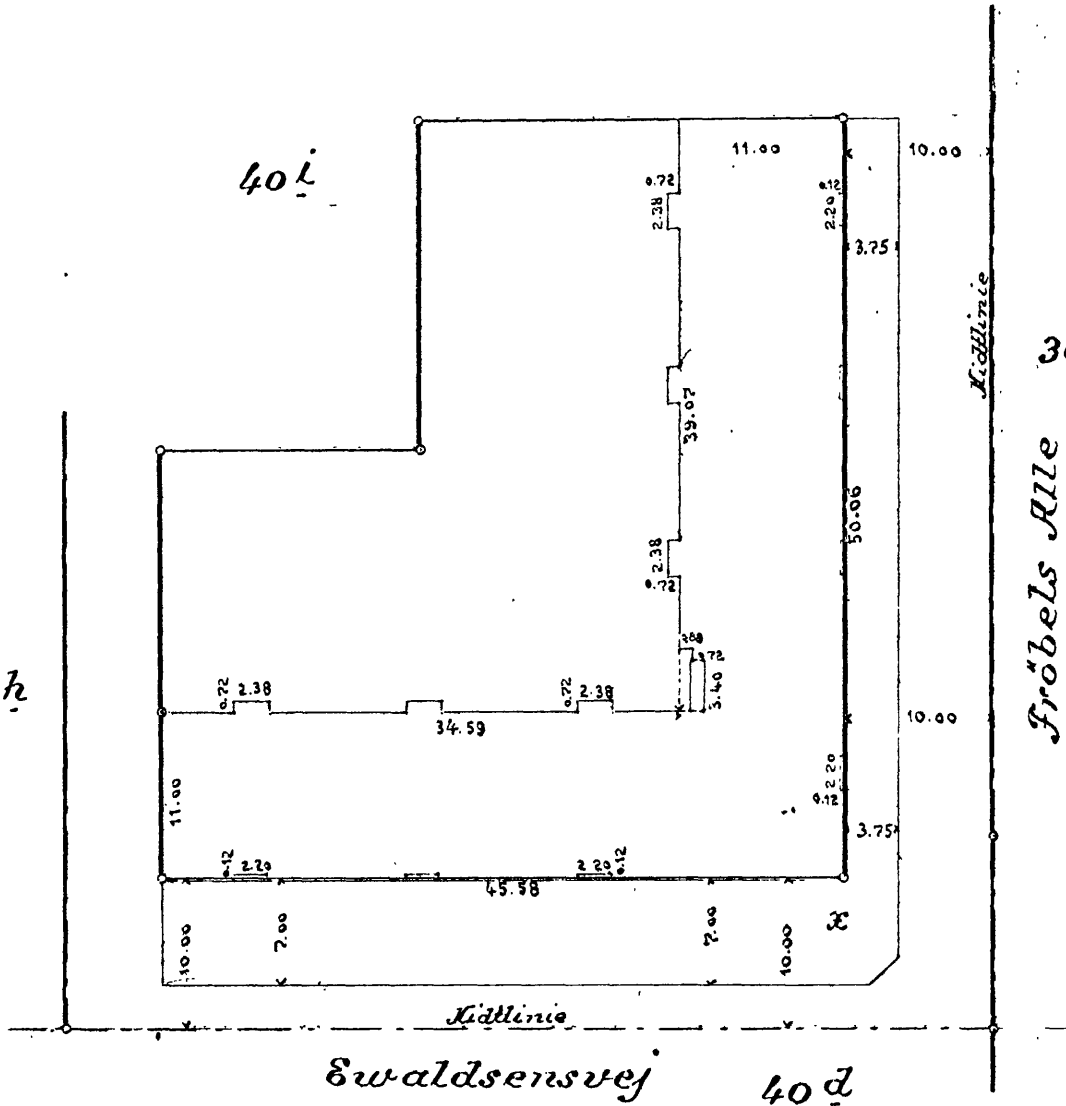
Til Bygningsinspektøren

17304
-9 JUNI 1937



TEKNISK FORVALTNING.

Den anførte Beboelsesbygning udgør: 933.5 m²



Matr. Nr. 40⁷

Vejarealet m² af Størrelse 531 m² maa indtil videre benyttes under Ejendommen.

FREDERIKSBERG BY
Sindrevangs SOGN

Arealet = 1906 m²

Udfærdiget Maj 1937

[Signature]
Stadslandinspektør

Stadspl. J. Nr. $\frac{1936}{102}$ 40⁷

Maalestoksforhold $\frac{1}{500}$

E.H.

Med Svar af

10 JUN. 1936

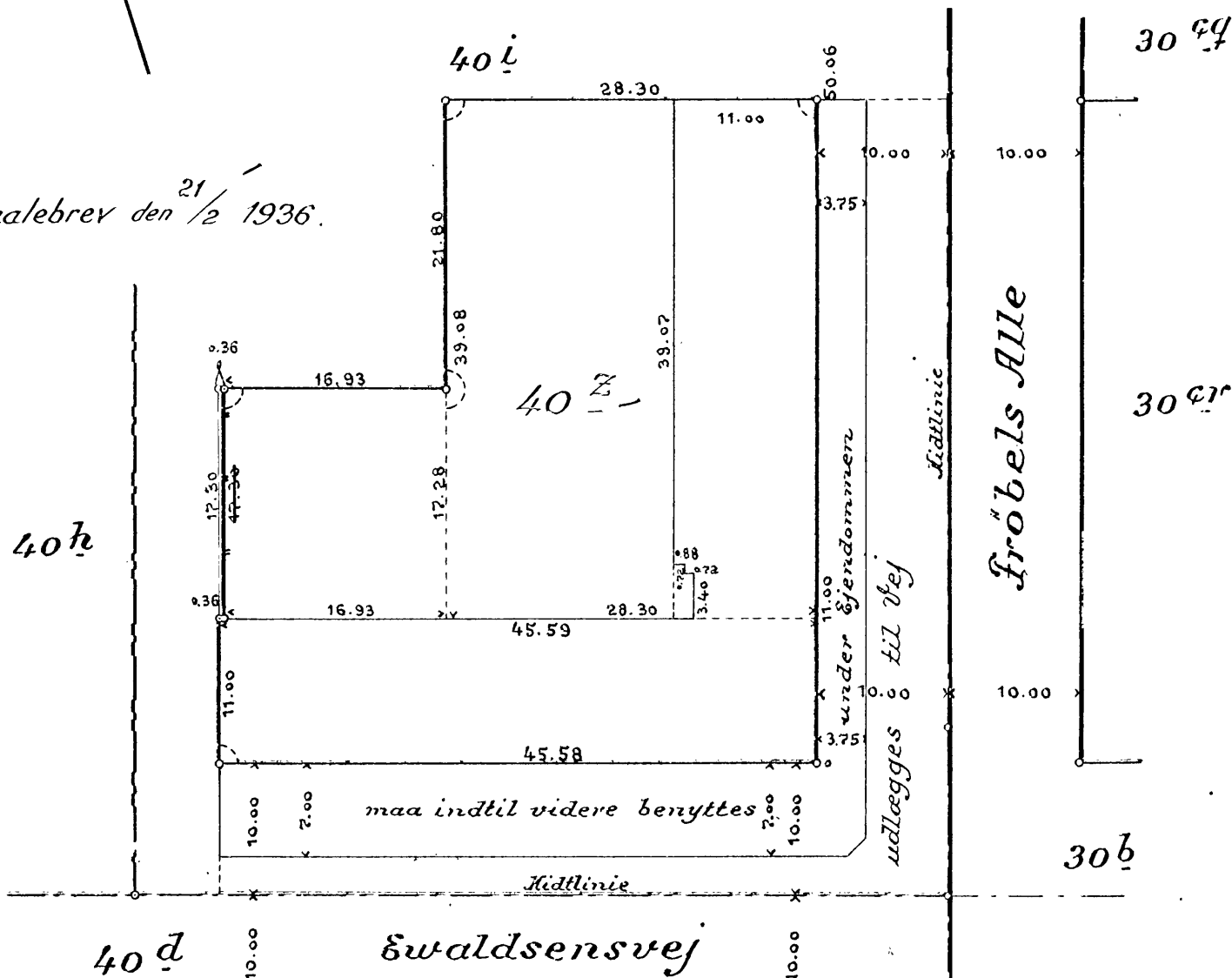
Frb. Bygningsinspektørat



TEKNISK FORVALTNING.

Den anførte projekterede Bygning udgør: 925.1 m²

Maalebrev den 21/2 1936.



Parcel af

Matr. Nr. 40 l

FREDERIKSBERG BY

Sindevangs SOGN

I Henhold til skurermester Albert Sjugmanns vedlagte Anmodning af 27/1 - 1936 andres Vestgrænsen som vist med Rødt, hvorefter Parcelens areal udgør: 1906 m².

Stadslandinspektørens Kontor. Januar 1936.

(Arealet = 1900 m²)

in saaregning ✓

S. P. Rasmussen

Udfærdiget Jan. 1936

S. P. Rasmussen
Stadslandinspektør

Stdsp. J. Nr. 1936. (40 l)

Maalestoksforhold 1/500

Handwritten initials

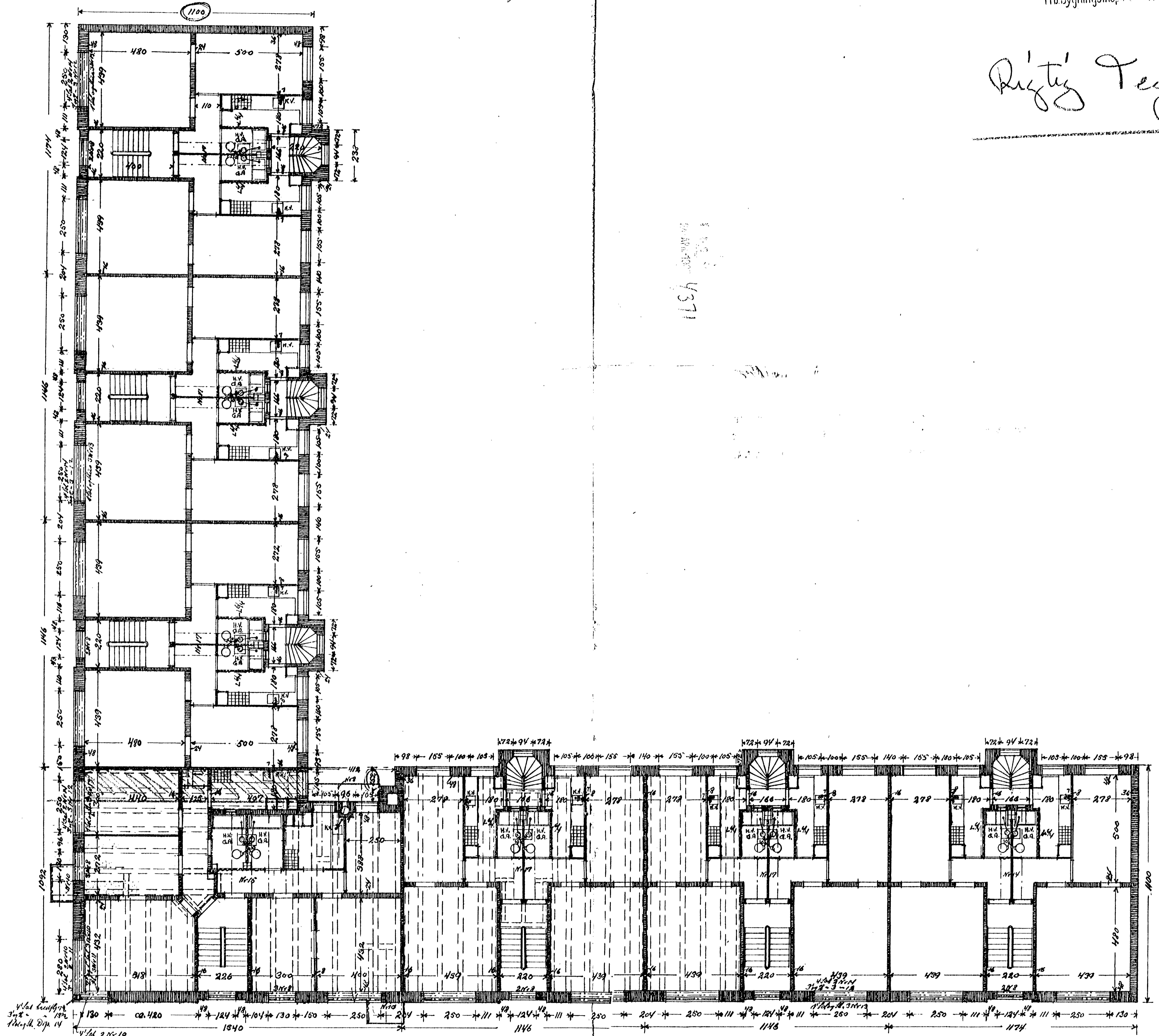
Plan af Ewaldsensvej og Trøbskalle Matr. Nr. 40^a af Trøbsberg

Med Svar af
 10 JUN - 1936
 Frø Bygningsinspektør

17304
 1936

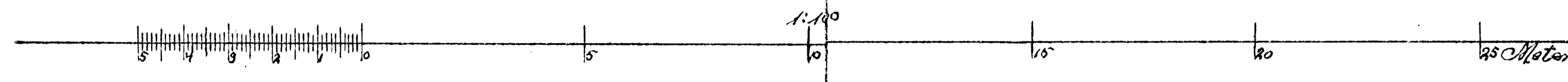
Bygningstegning

17304
 1936
 4371



Etageplan

1. Etage
 2. Etage
 3. Etage
 4. Etage



402 273
 402 173
 5621 1140 2
 H. C. Madsen-Poulsen, Car. Madsen-Poulsen
 Marts 1936

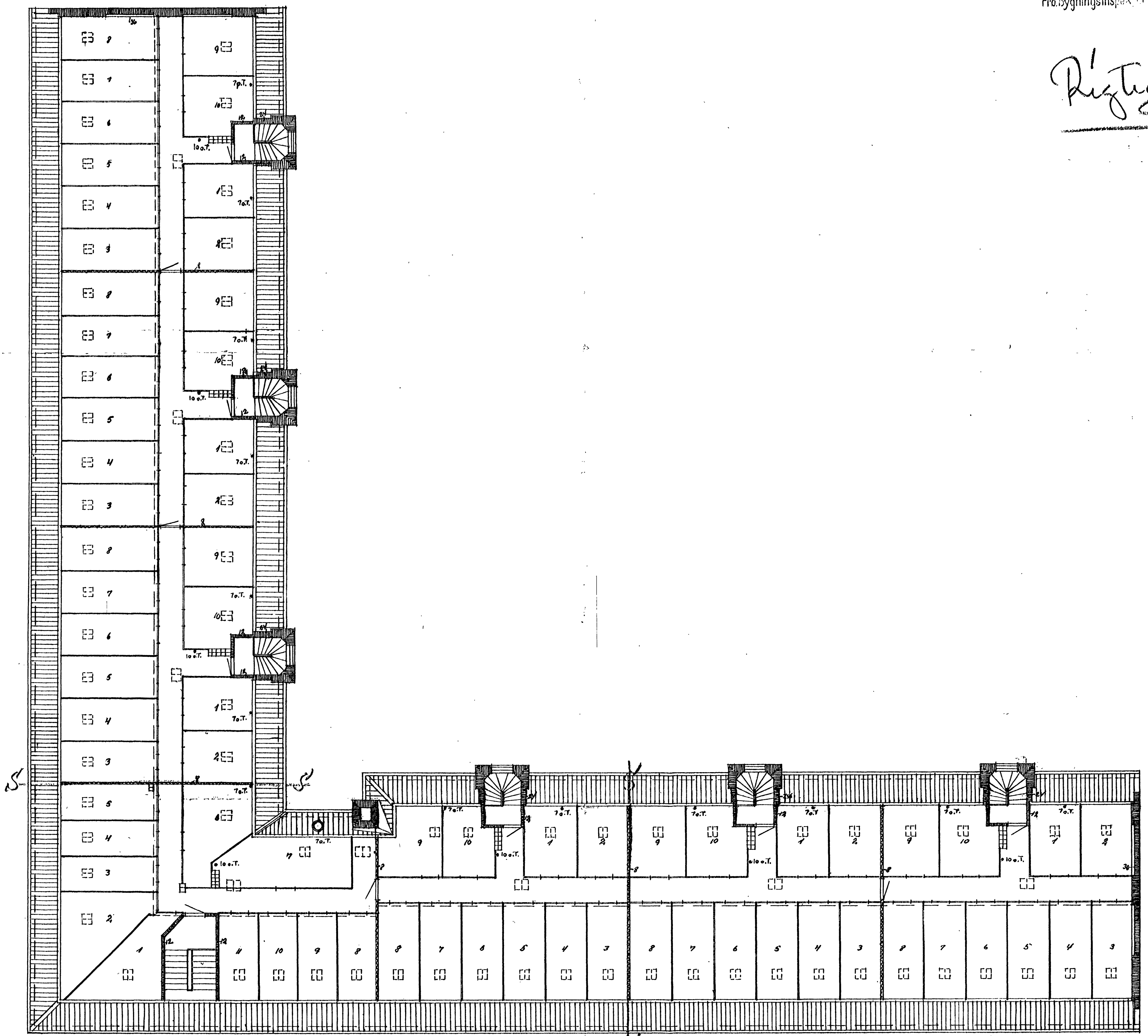
Skizze af Ewaldsensvej og Trøbskalle. Nr. 40² af Frederiksberg.

17304
28 JUN 1936

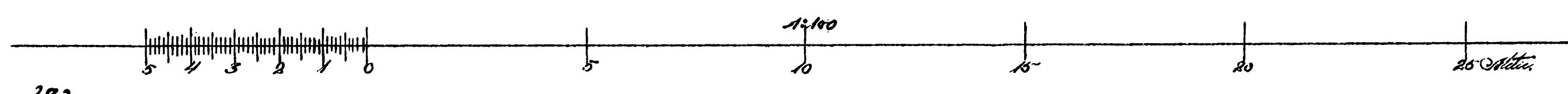
Med Svar af
10 JUN 1936

Frø. Bygningsinspektør

Richtig Tegning



Loftplaner



402 173
14 y 26
Indv. Udv. 5621 4402

402 273
14 y 26
Indv. Udv.

*H. C. Mandrup-Poulsen Omsk. Mandrup-Poulsen
Marts 1936.*

4371

Rigtig Tegning

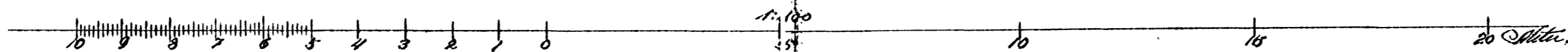


Snit A-B med Søndfacade.



Snit C-D med Søndfacade.

1371

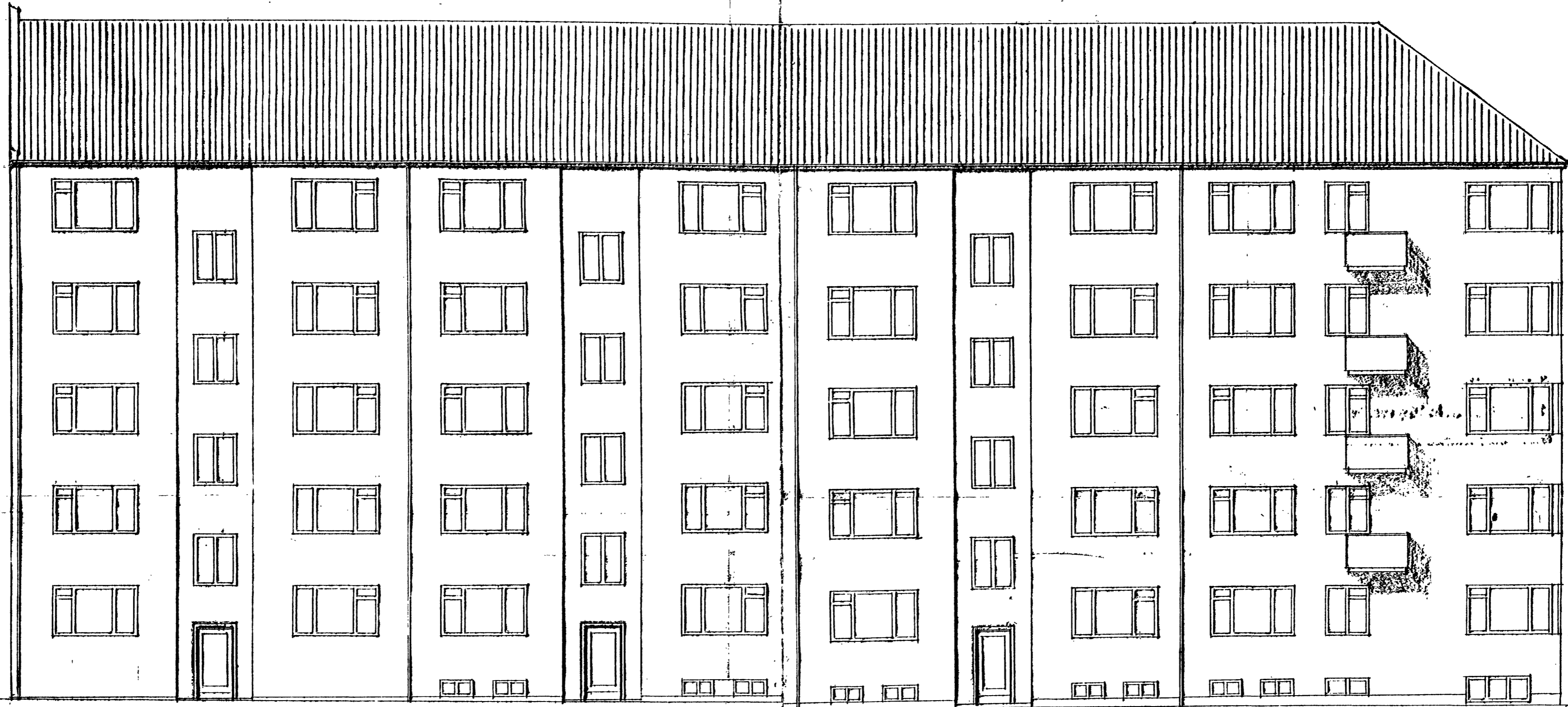


31.10.36 No. 40 2 1 73
1.1.37 No. 40 2 273
1.1.37 No. 40 2 273


1.1.37 No. 40 2 273
1.1.37 No. 40 2 273

*A. B. Mandrup Poulsen, E. Mandrup Poulsen
Marts 1936.*

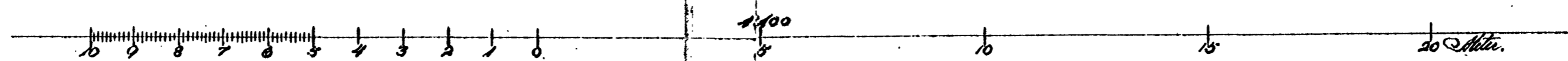
Restig Tegning



Facade mod Ewaldsensvej.



Facade mod Trøbelskalle.

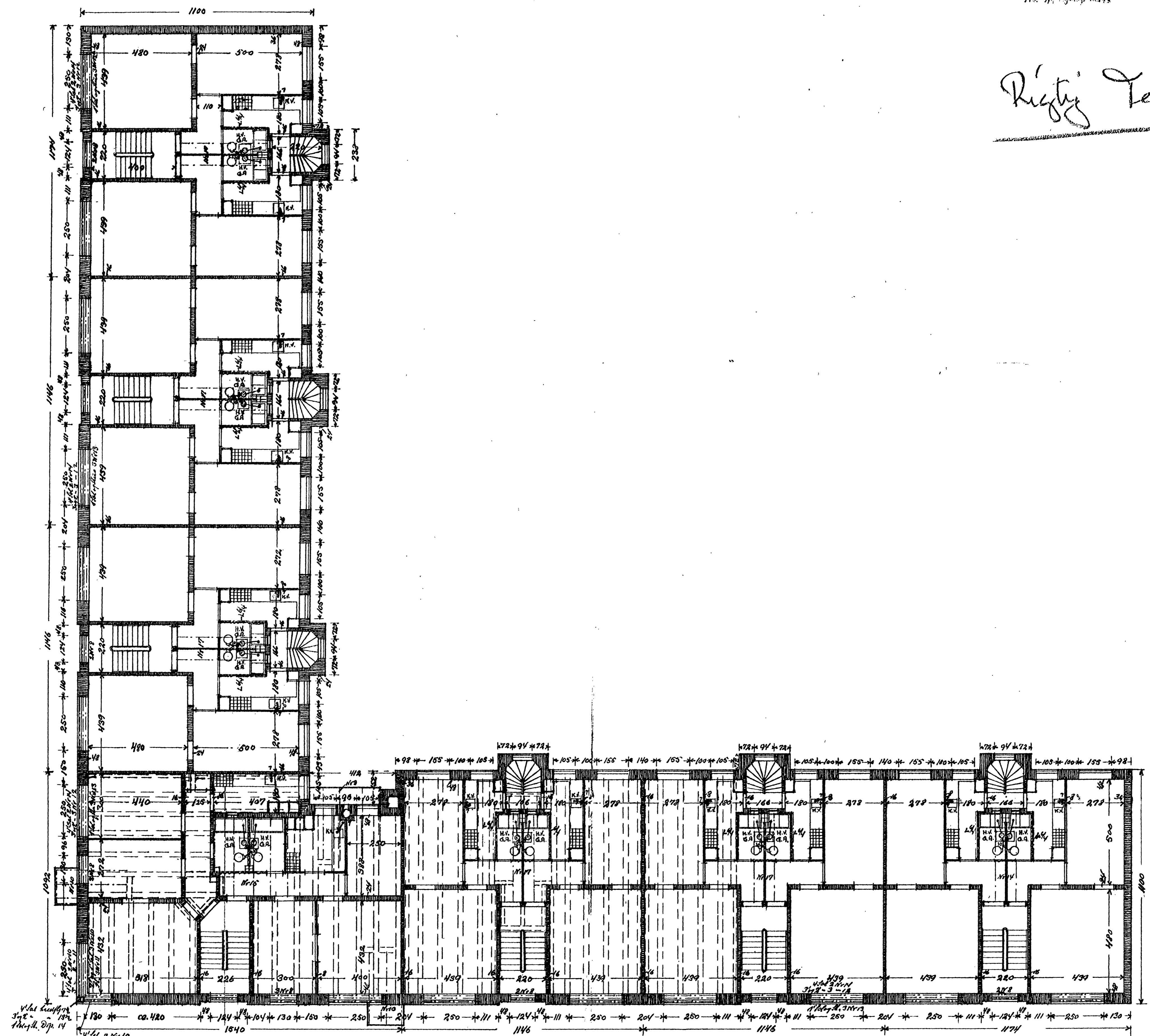


17304
28 APR 1936
4371

Hjernet af Ewaldsensvej og Trøbelstalle Plots No 40^e af Frederiksberg.

40 3
 17 309, 2
 3 JUL 1888
 28/3 36

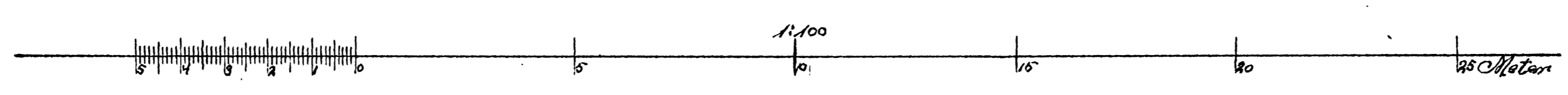
Rigtig Tegning



Vid. kl. 1/10
 3/2
 1/10 kl. 1/10

1. et. 2-10
 2. et. 2-9
 3. et. 3-9
 4. et. 3-9

Etageplan



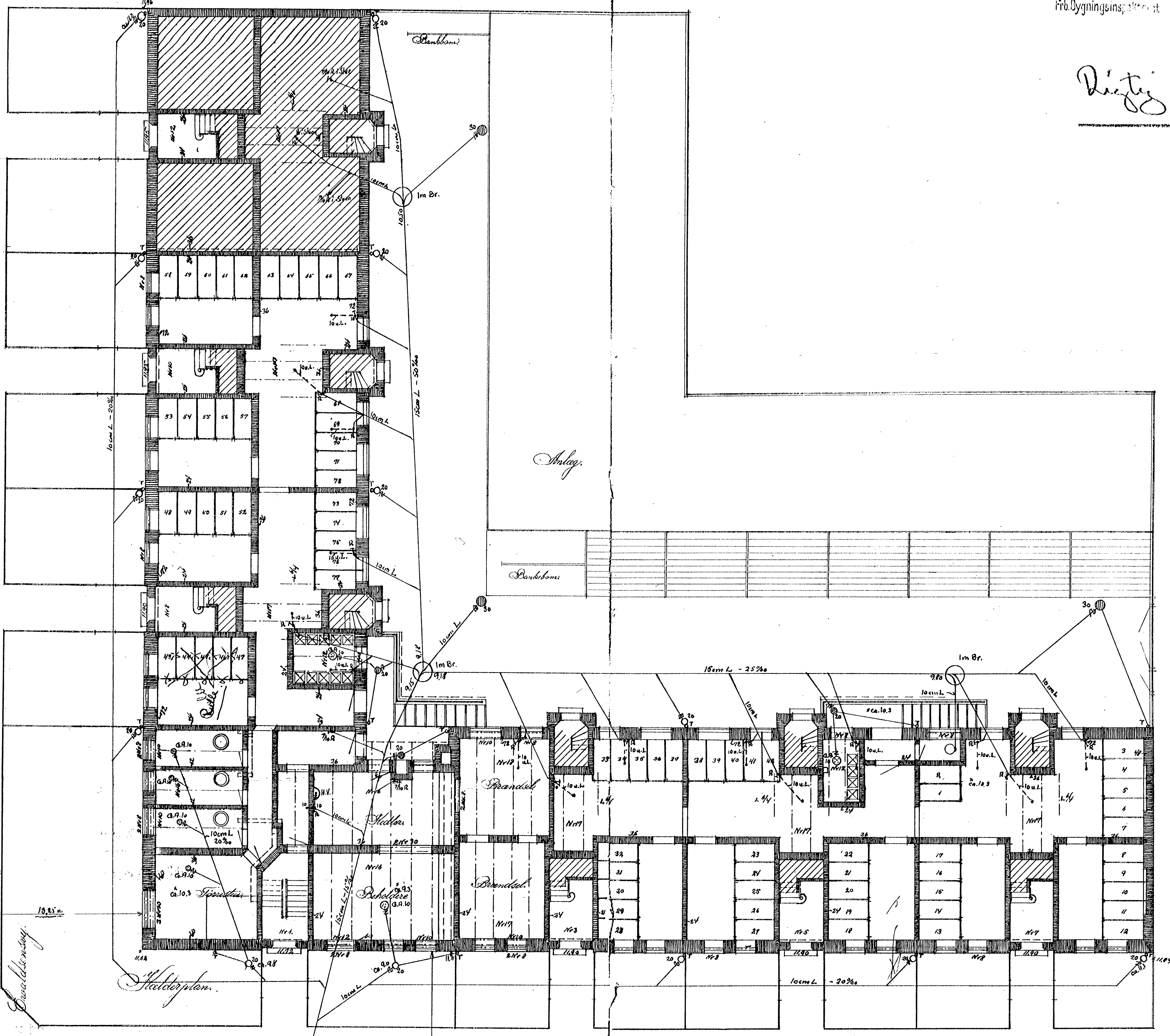
H. E. Mandrup-Poulsen, Eng. Mandrup-Poulsen
 No. 1956

Høret af Ewaldsenvej og Fribohallen. Nr. 40^a af Frederiksberg.

Med Svar af 17304
10 JUN. 1936
Frib. Bygningsinspektørst

4/0 2/2

Diag. Tegning



Ewaldsenvej
18,25 m.
15,50 m.
15,50 m.

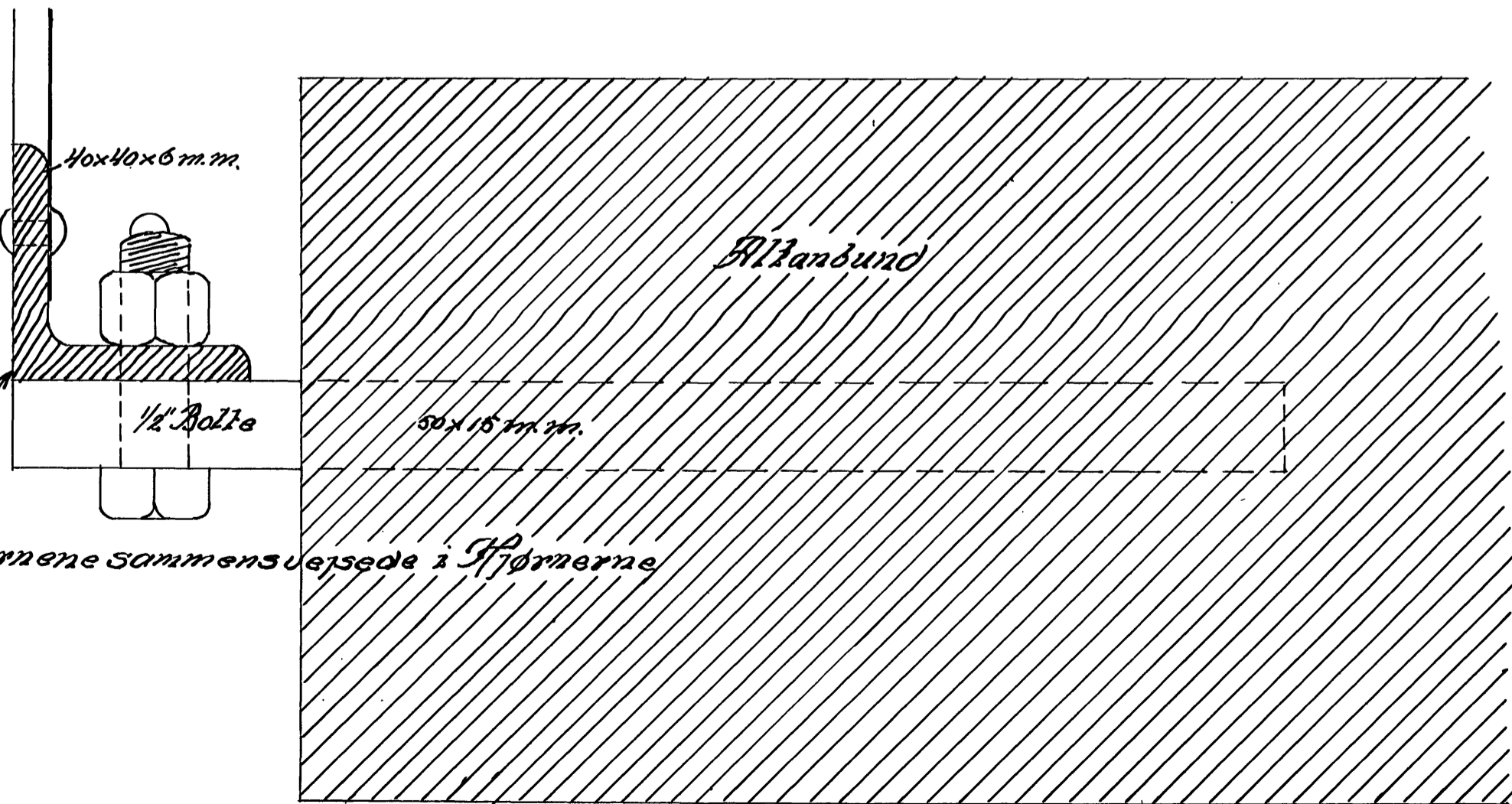


Fribohallen

402 173
14 36
Reparat. Alby
1521 410 2

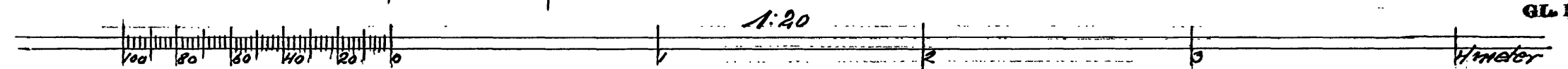
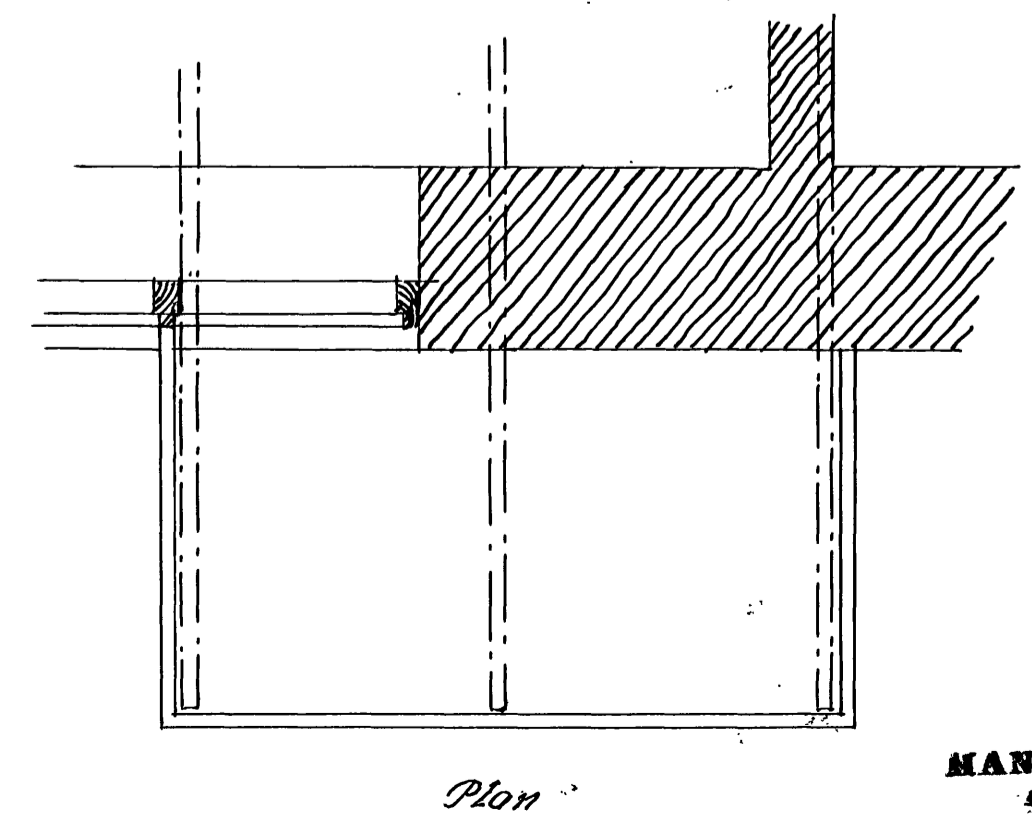
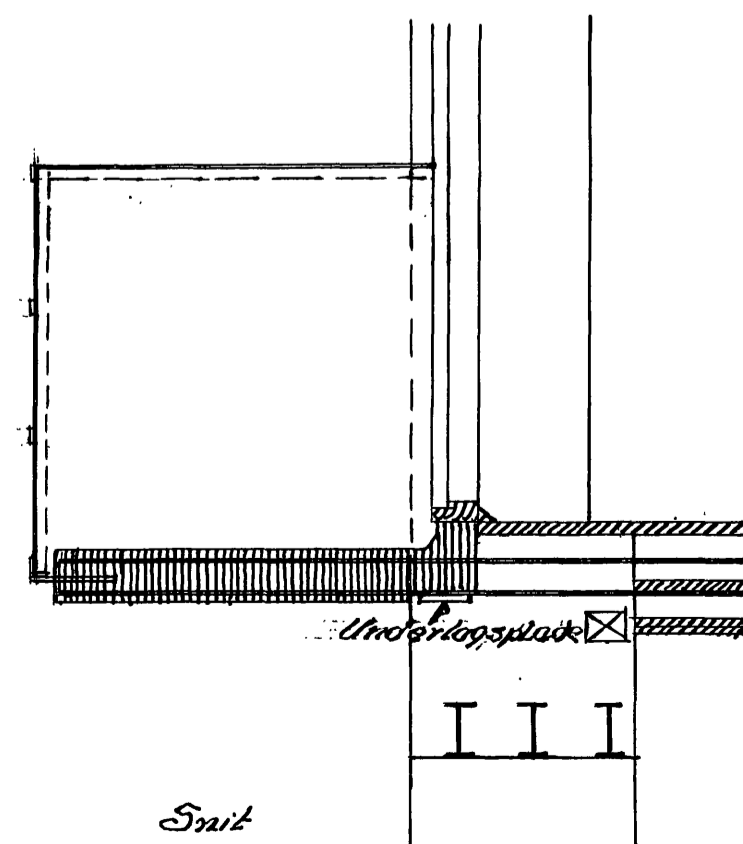
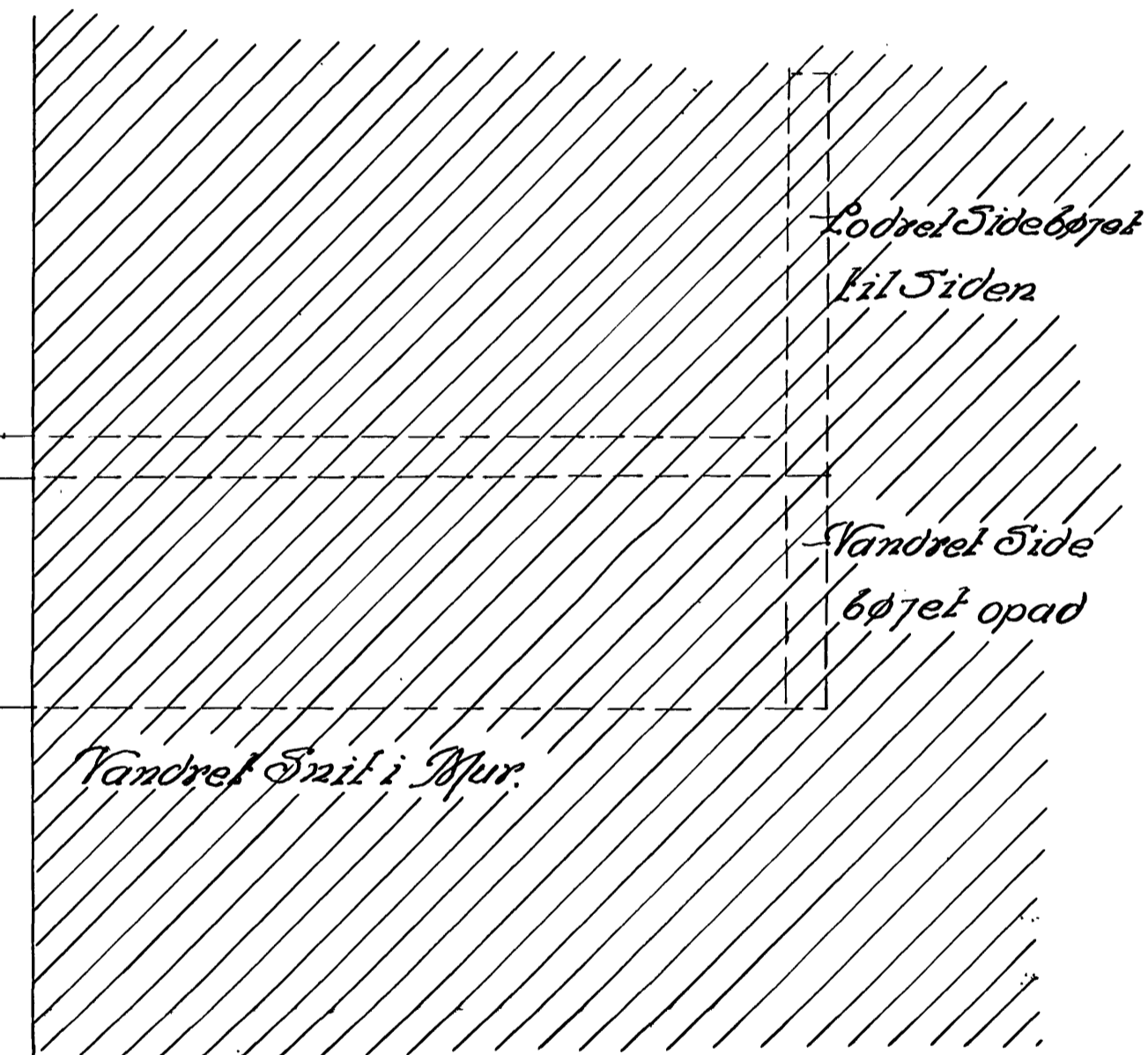
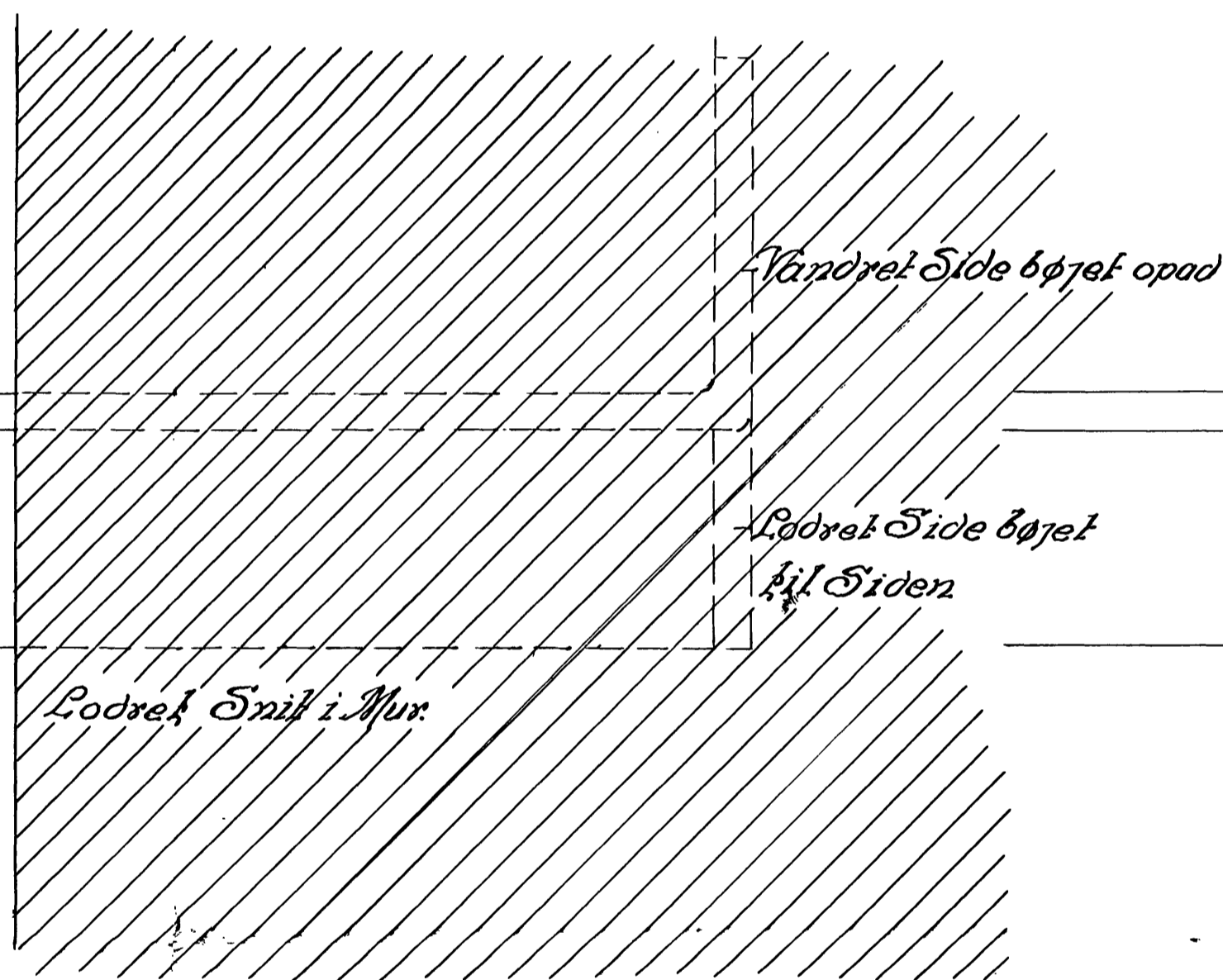
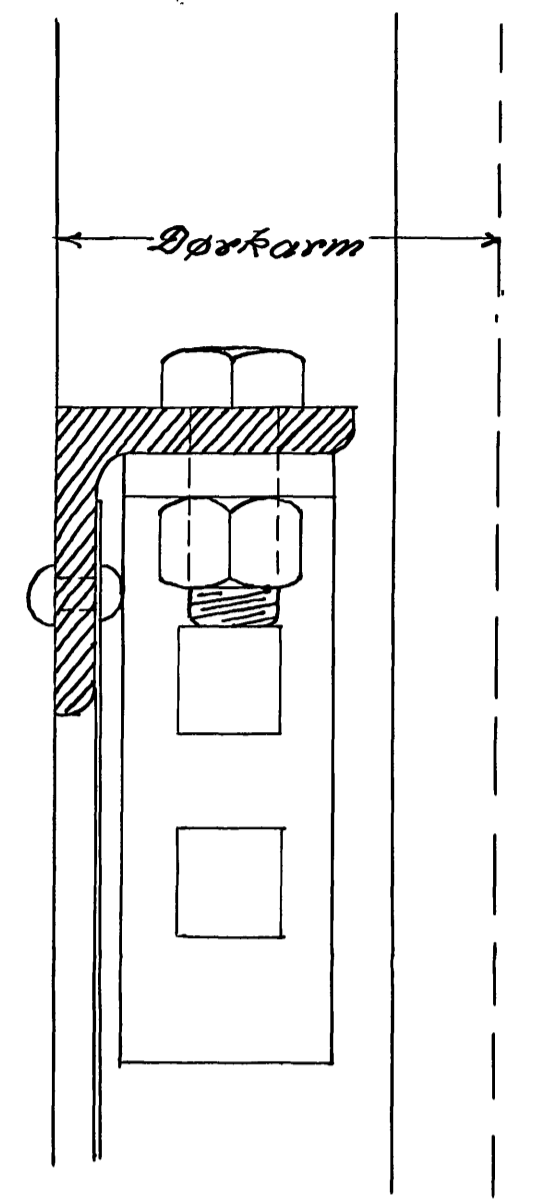
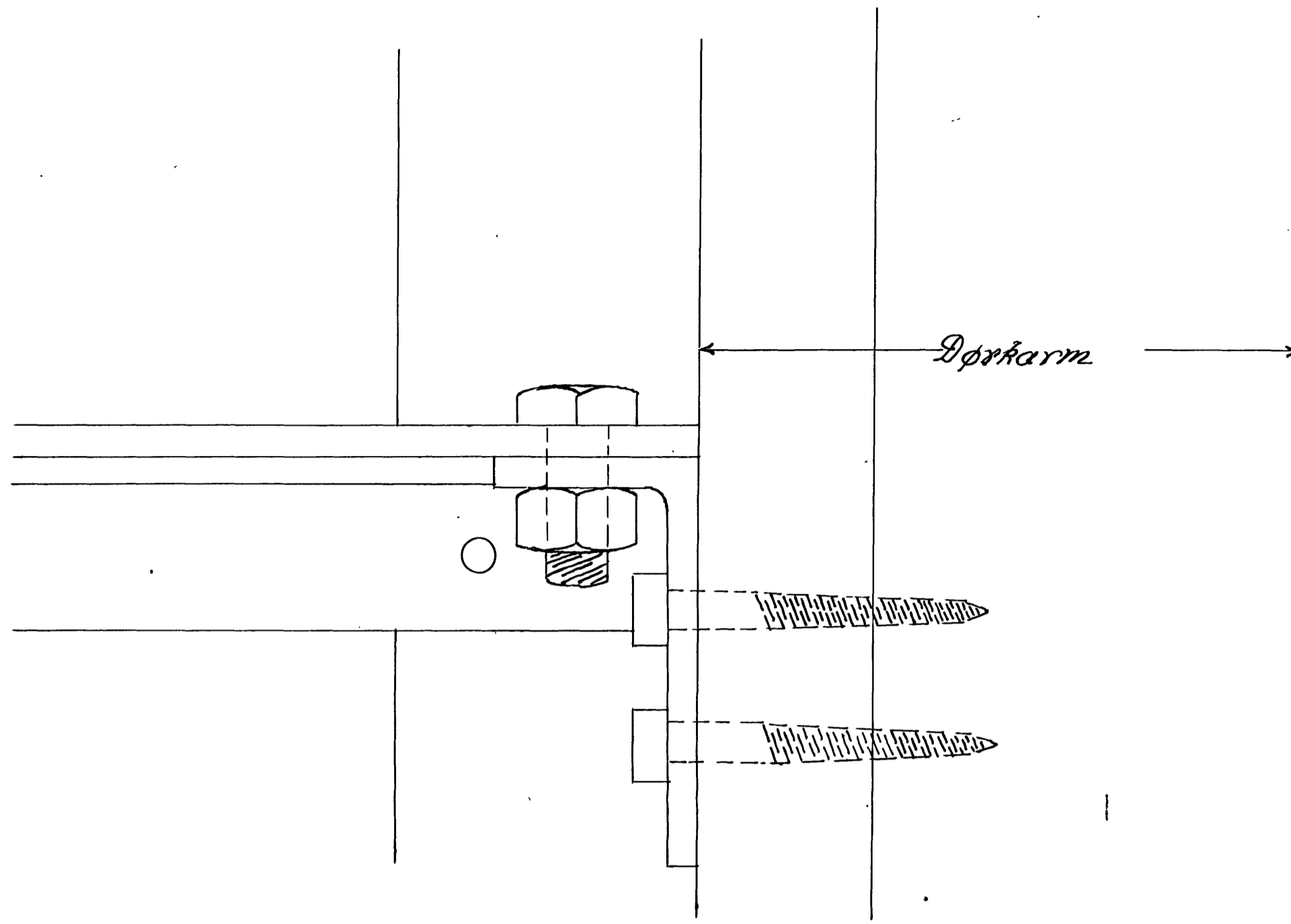
SH. 22. 1. 38 402 273
14 1926
Zubehörges.
23 cm L 1:50

H. E. Mandrup-Dalton
Ene Mandrup-Dalton
Marts 1935

Øverste Hjørne - Vinkeljernene sammensætsede

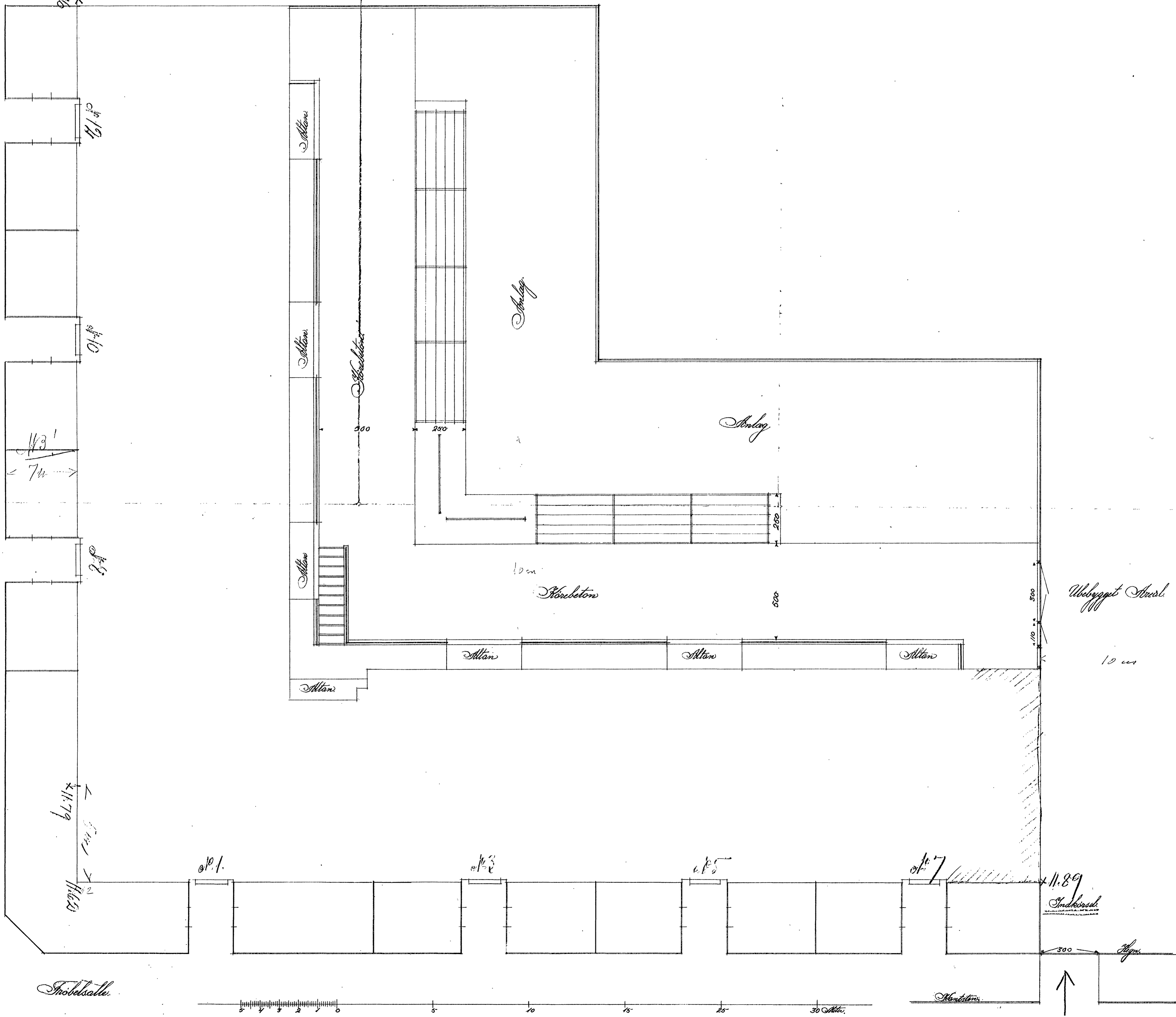


Vinkeljernene sammensætsede i Hjørnerne



Hjernet af Ewaldsens og Trøbsells Matr. Nr. 40^z af Frederiksberg.

Med Svar af 17304
10 JUN - 1936 26 FEB. 1936
Frib. Bygningsinspektorat

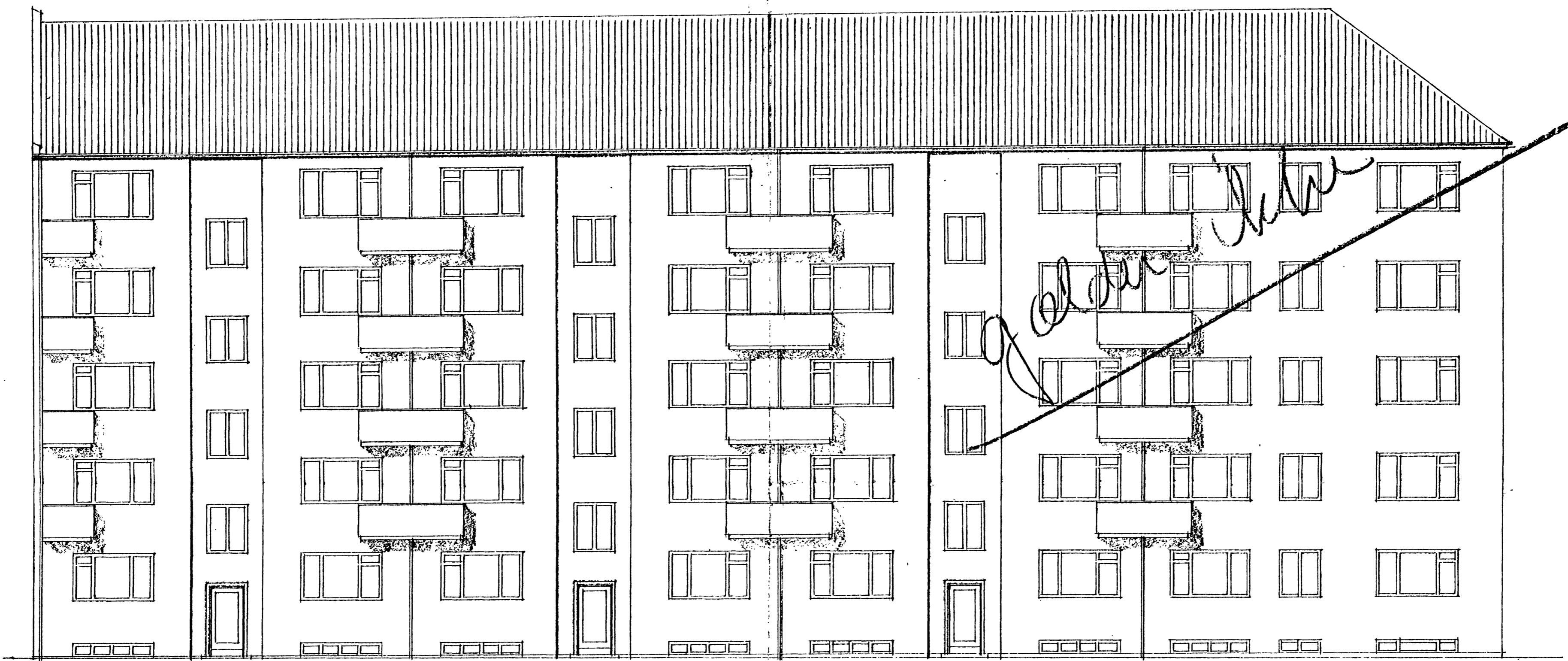


H.C. Mandrup-Poulsen og *Dr. Mandrup-Poulsen*
Februar 1936
F. F. 1936 Indg. No. 5073, J. 117

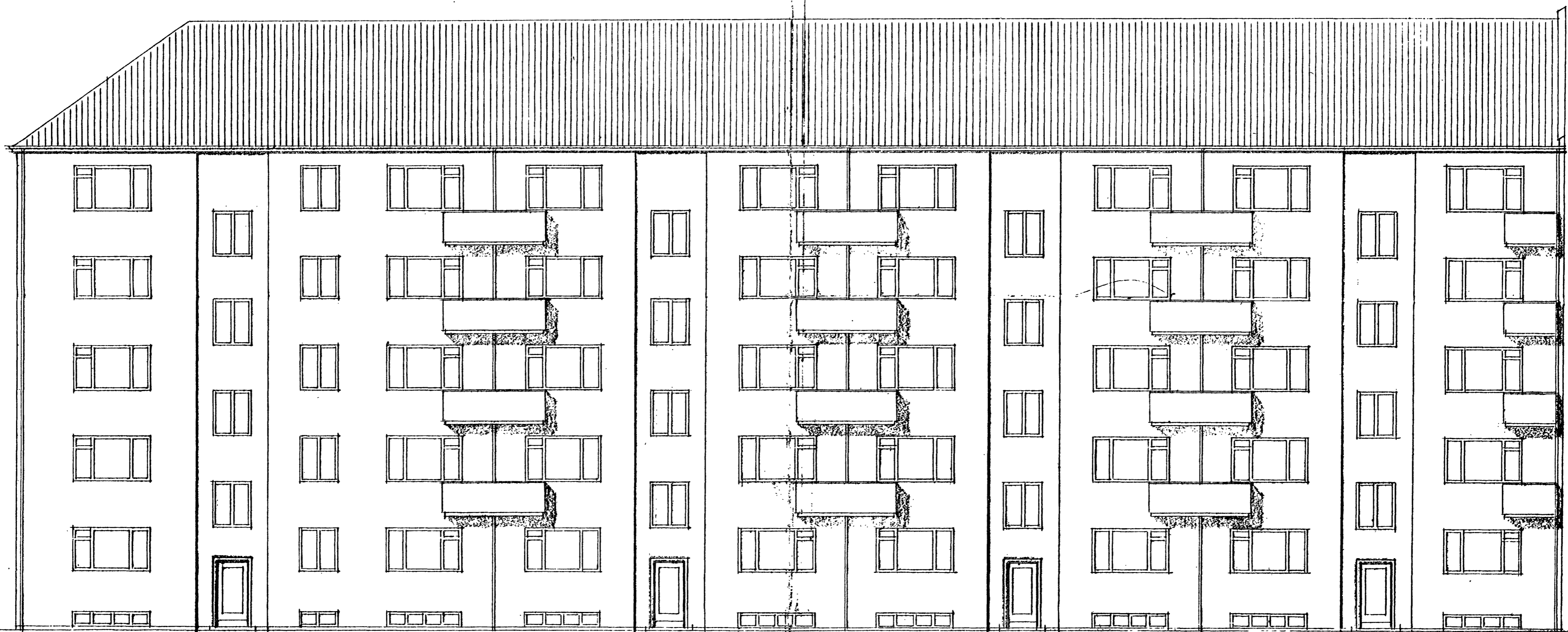
Skizze af Ewaldsenvej og Trøbelsalle. Stats Nr. af Frederiksberg.

Med Svar af
21. JAN. 1936
Frb. Bygningsinspektørst.


1730Y
15 JAN. 1936



Facade mod Ewaldsenvej.



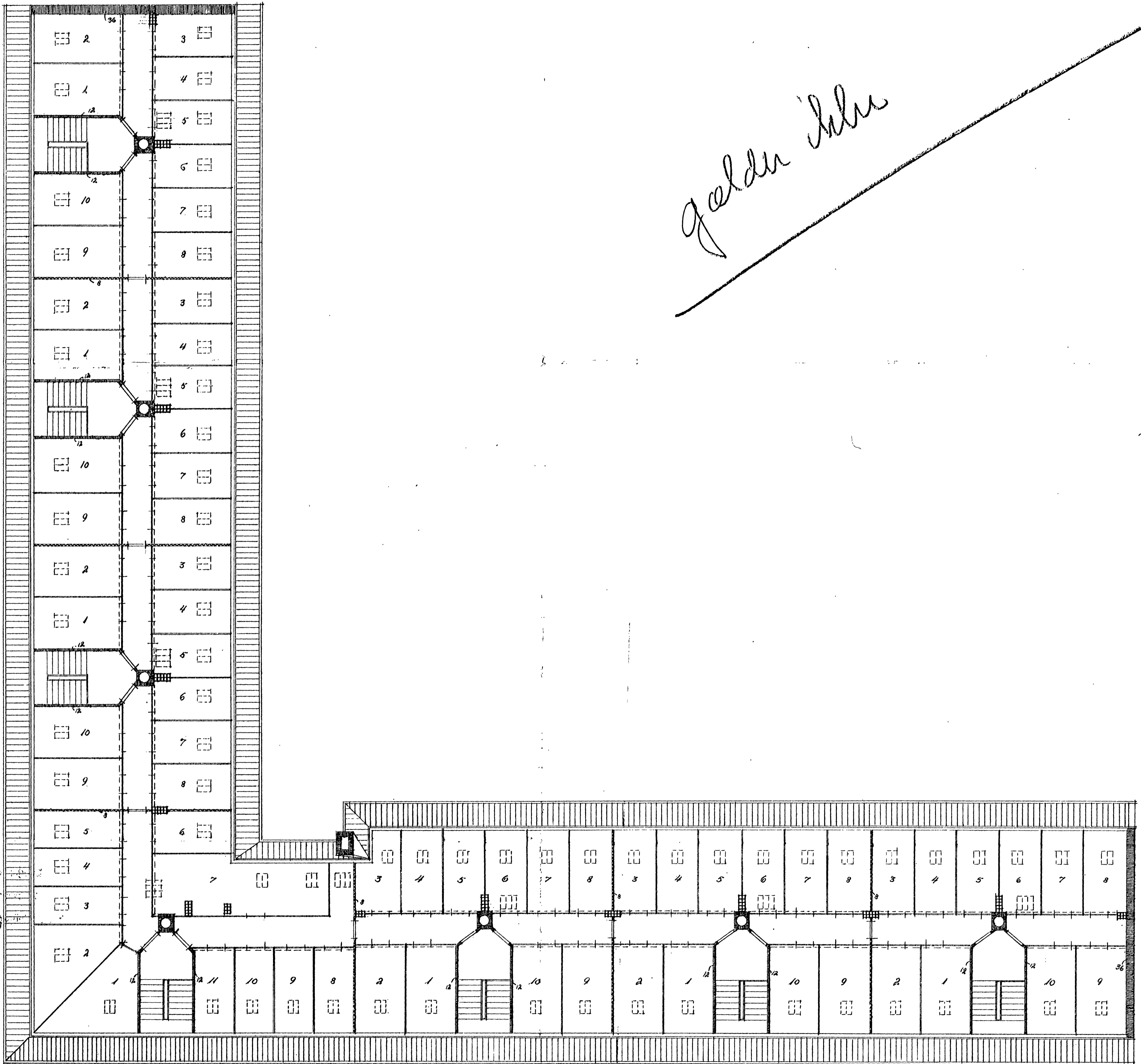
Facade mod Trøbelsalle.



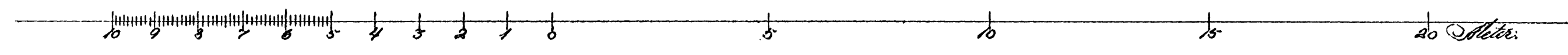
*A. B. Mønstergaard & Sønner, København
Oktober 1935.*

4487 4640

gælden ikke



Løftplan



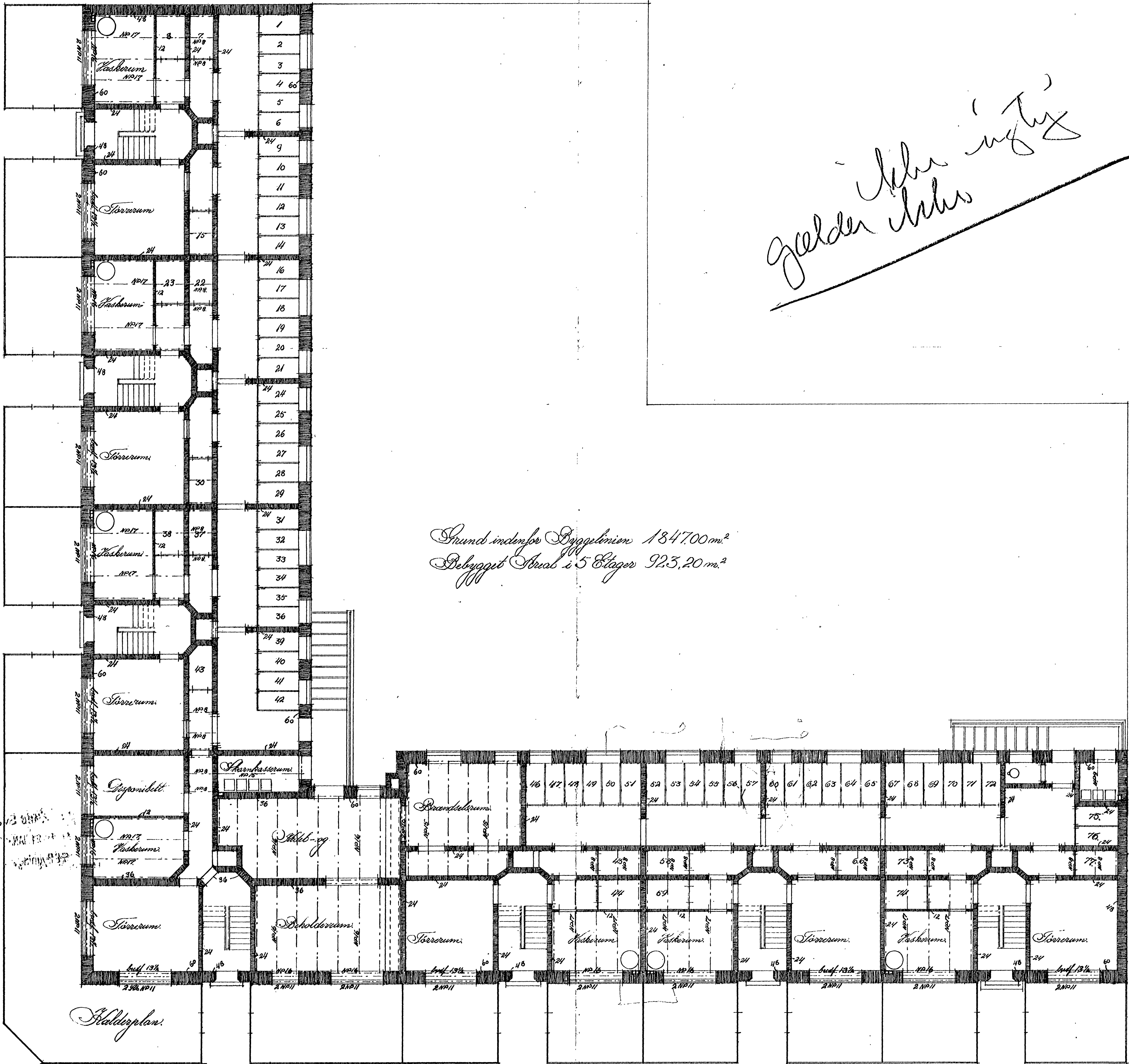
Plan of Ewaldseny og Trøbballe Stats. Nr. af Frederiksberg.

Med Svar af 1730Y
21 JAN. 1936
Frh. Bygningsinspektør

Gulderhus


Grund indenfor Bygningen 1847,00 m.²
Bygget Areal i 5 Etager 925,20 m.²

Ewaldseny.

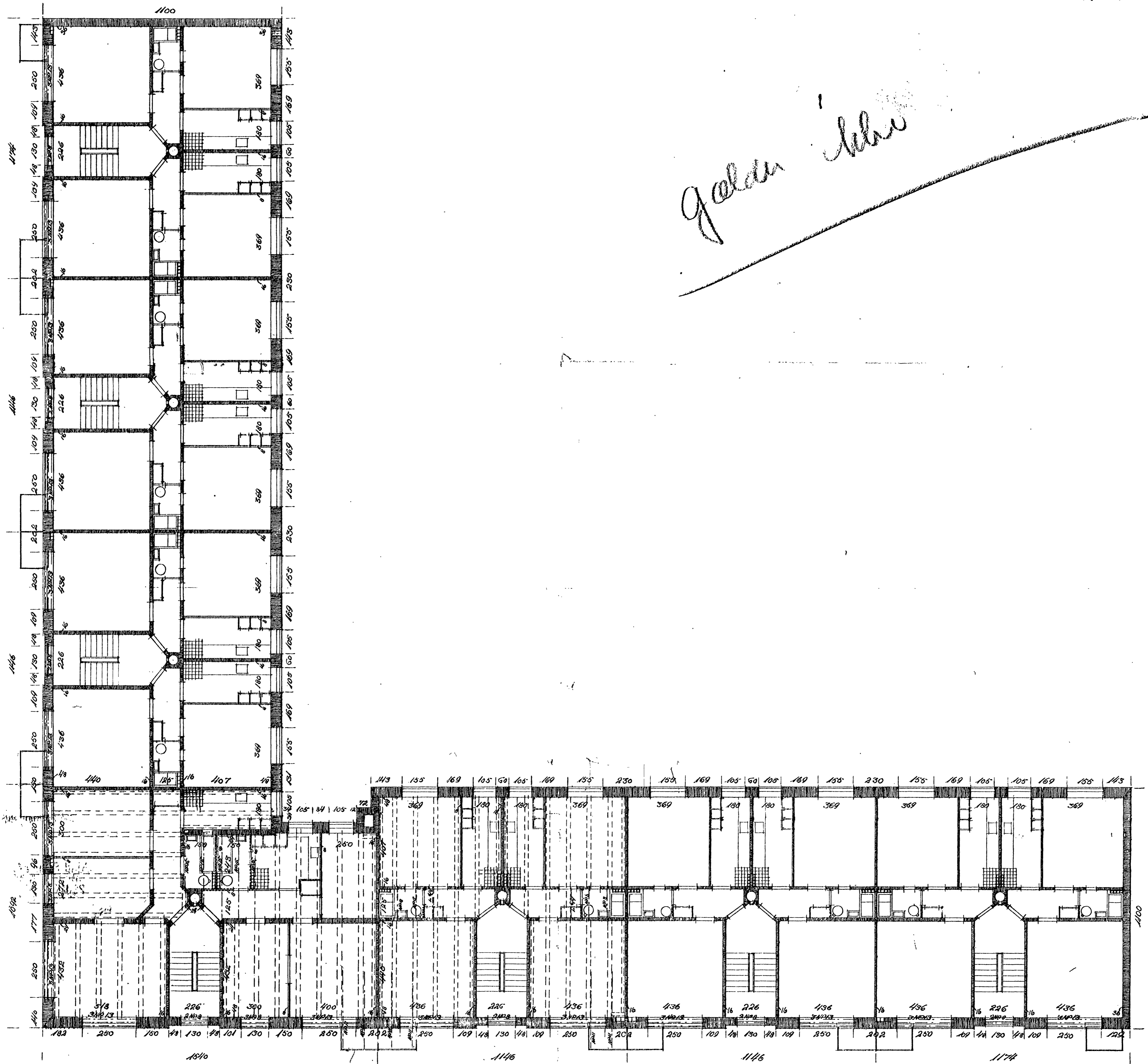


Staldplan.

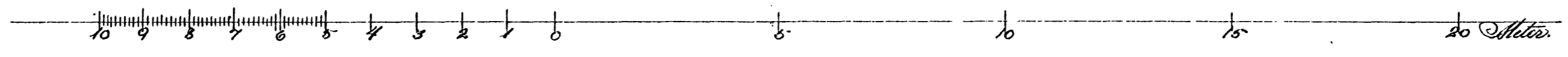
Trøbballe.



*H. Mandrup-Poulsen, C. Mandrup-Poulsen
Kbh. 1935.*



Etageplan.



H. E. Skandrup-Poulsen, Dir. Skandrup-Poulsen
Oktober 1935.

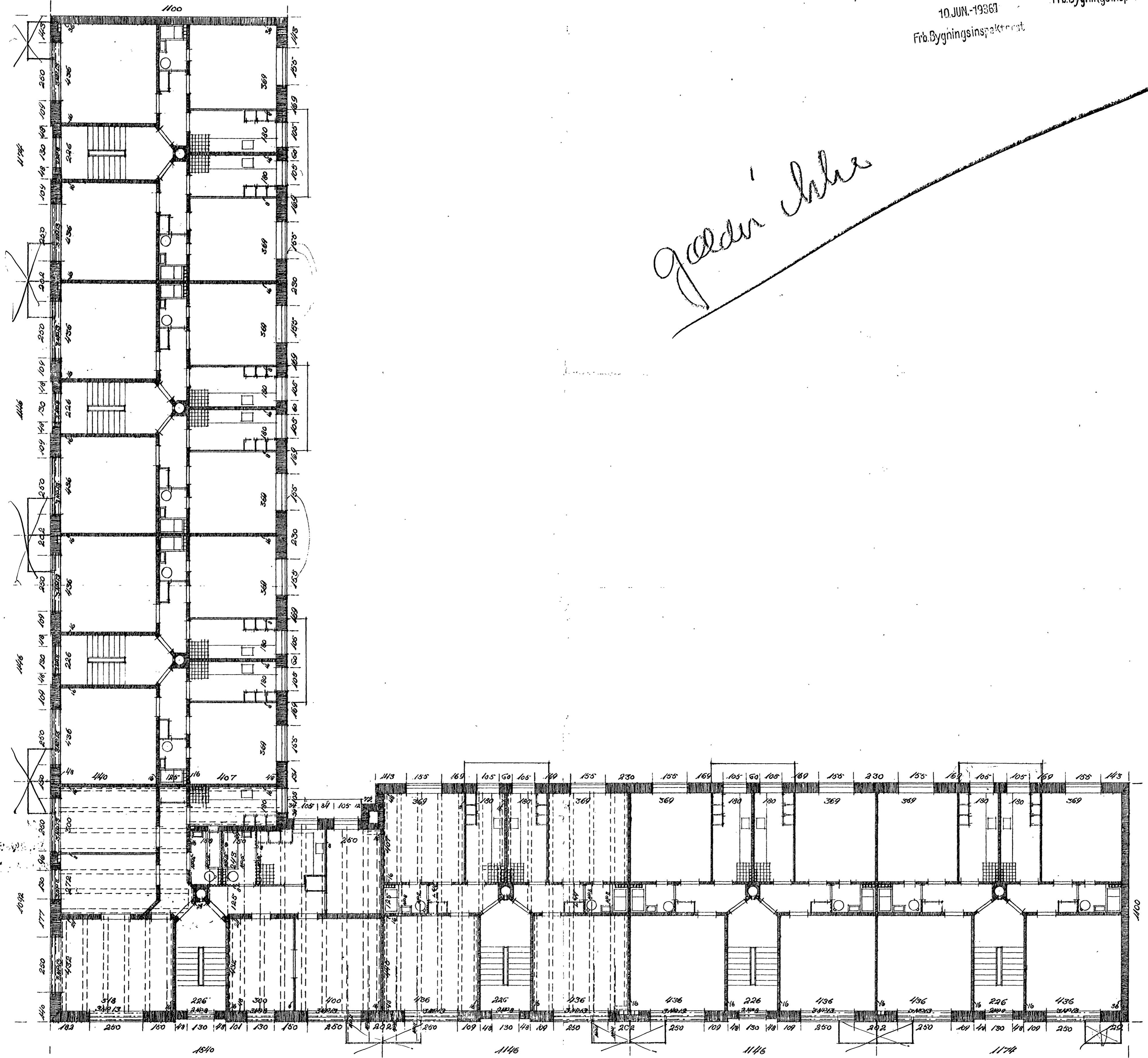
Sporet af Ewaldsenvej og Frølsalle Matr. No. af Trudbørg.

Med Svar af
10 JUN. 1936
Frø. Bygningsinspektør

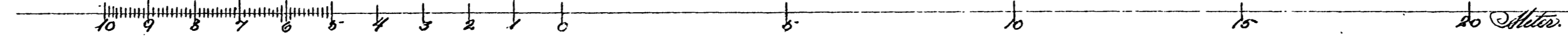
Med Svar af
21 JAN. 1936
Frø. Bygningsinspektør

17304
17304
15 JAN. 1936
10 FEB 1936

Jørgen Jørgen



Etageplan.



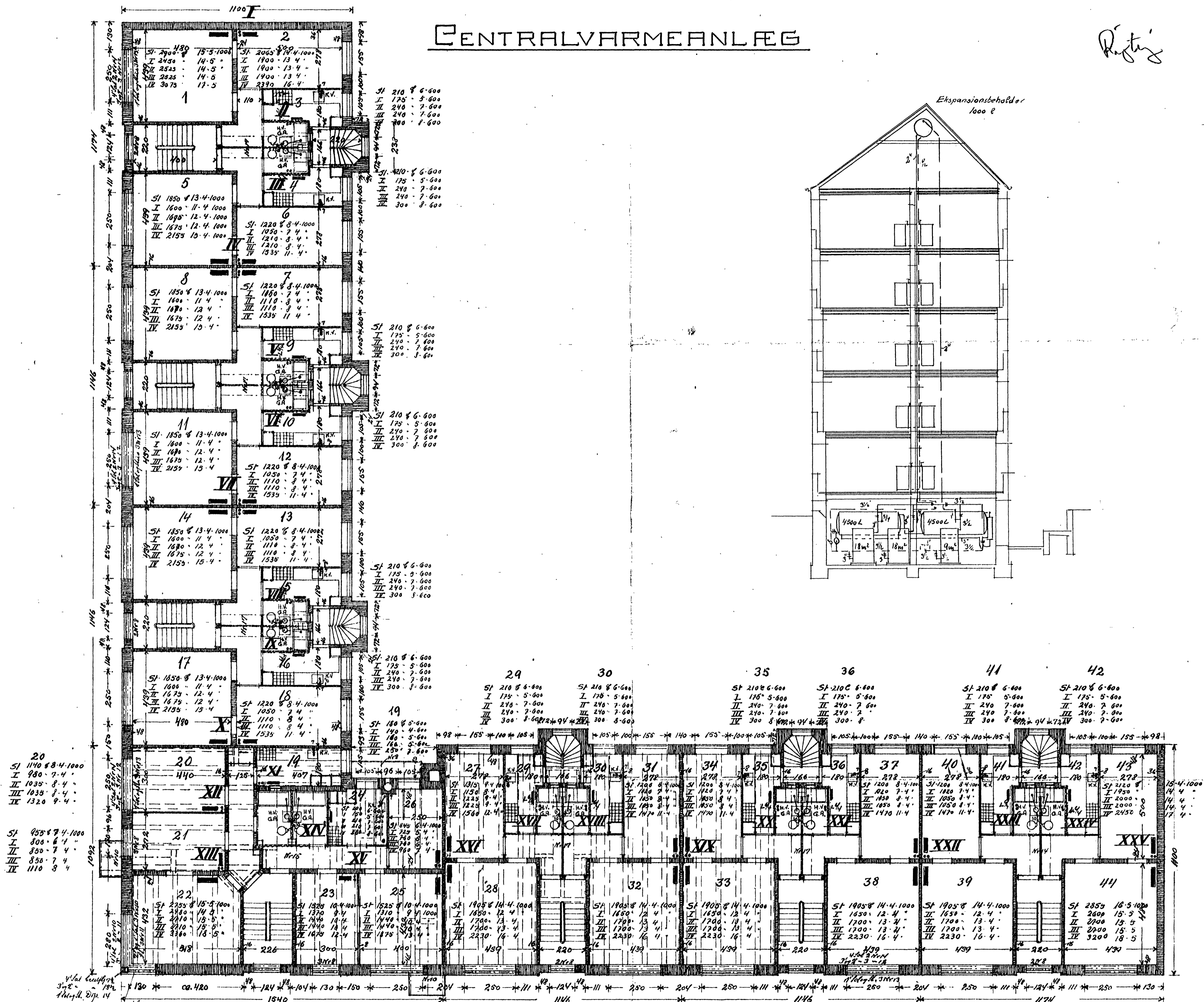
*H. P. Madsen-Poulsen Dr. Madsen-Poulsen.
Oktober 1935.*

4921 og 4412
4457 og 4401

CENTRALVARMEANLÆG

Ryting

403



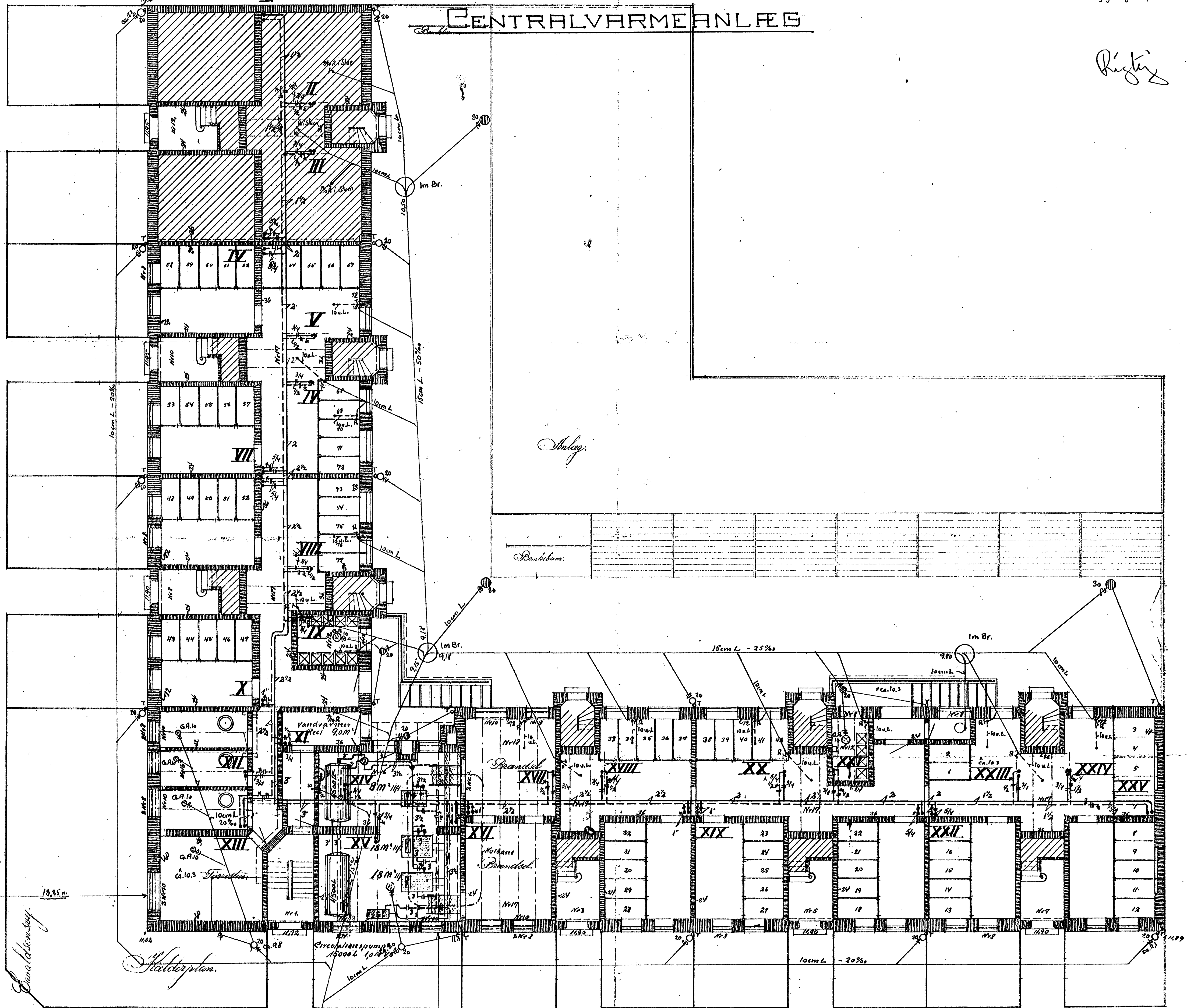
Etagenplan

1:100

E. H. STERNOW
INGENIØR, CAND. POLYTEK.
FREDERIKSBORG
W. E. Mandrup-Poulsen, Eng. Mandrup-Poulsen
Marts 1936

CENTRALVARMEANLÆG

Richtig



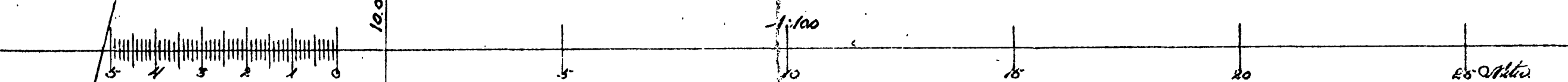
Indlæg

Parabolsol

Ewaldsenvej

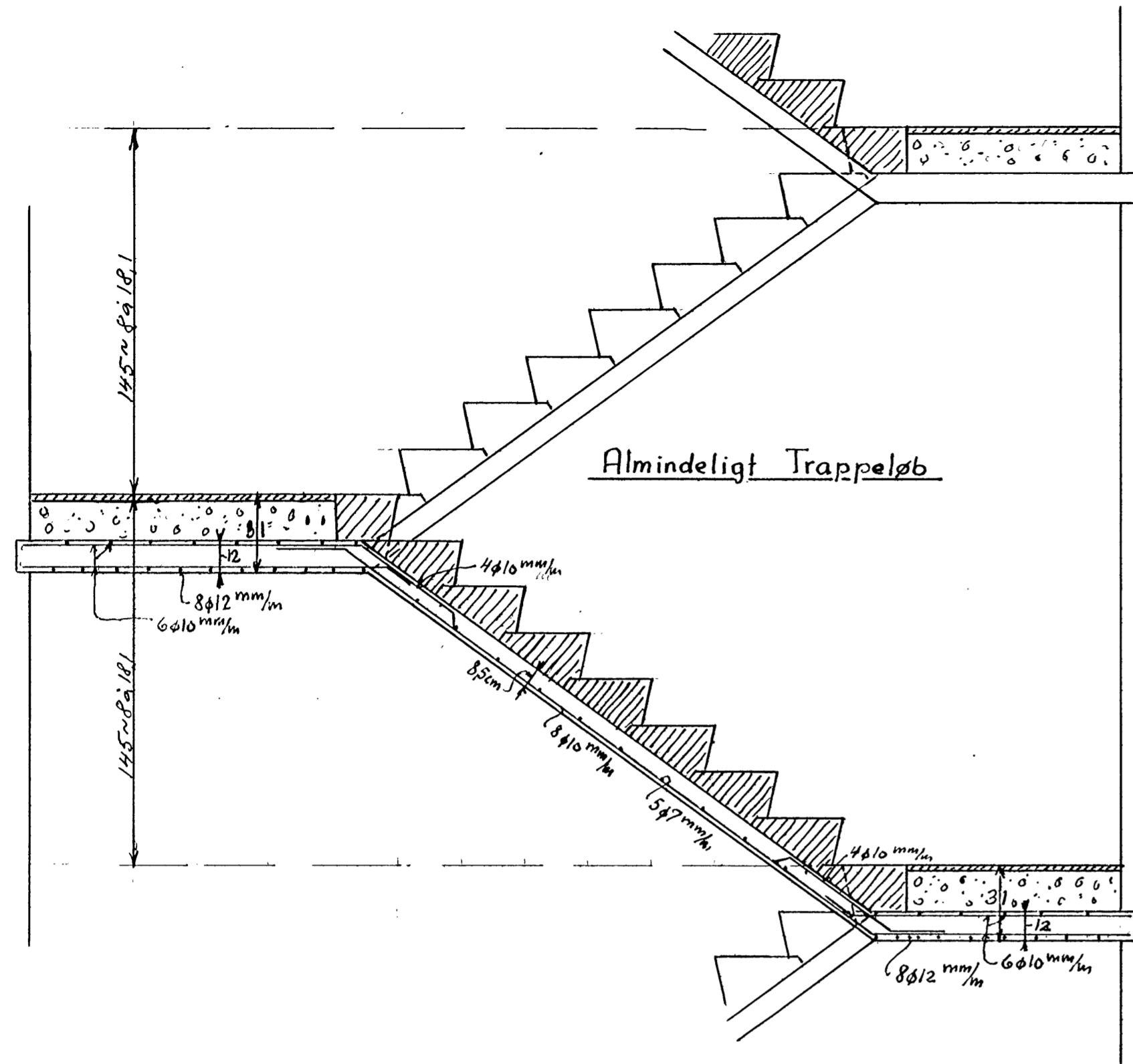
Staldstrøgen

Trøbskalle

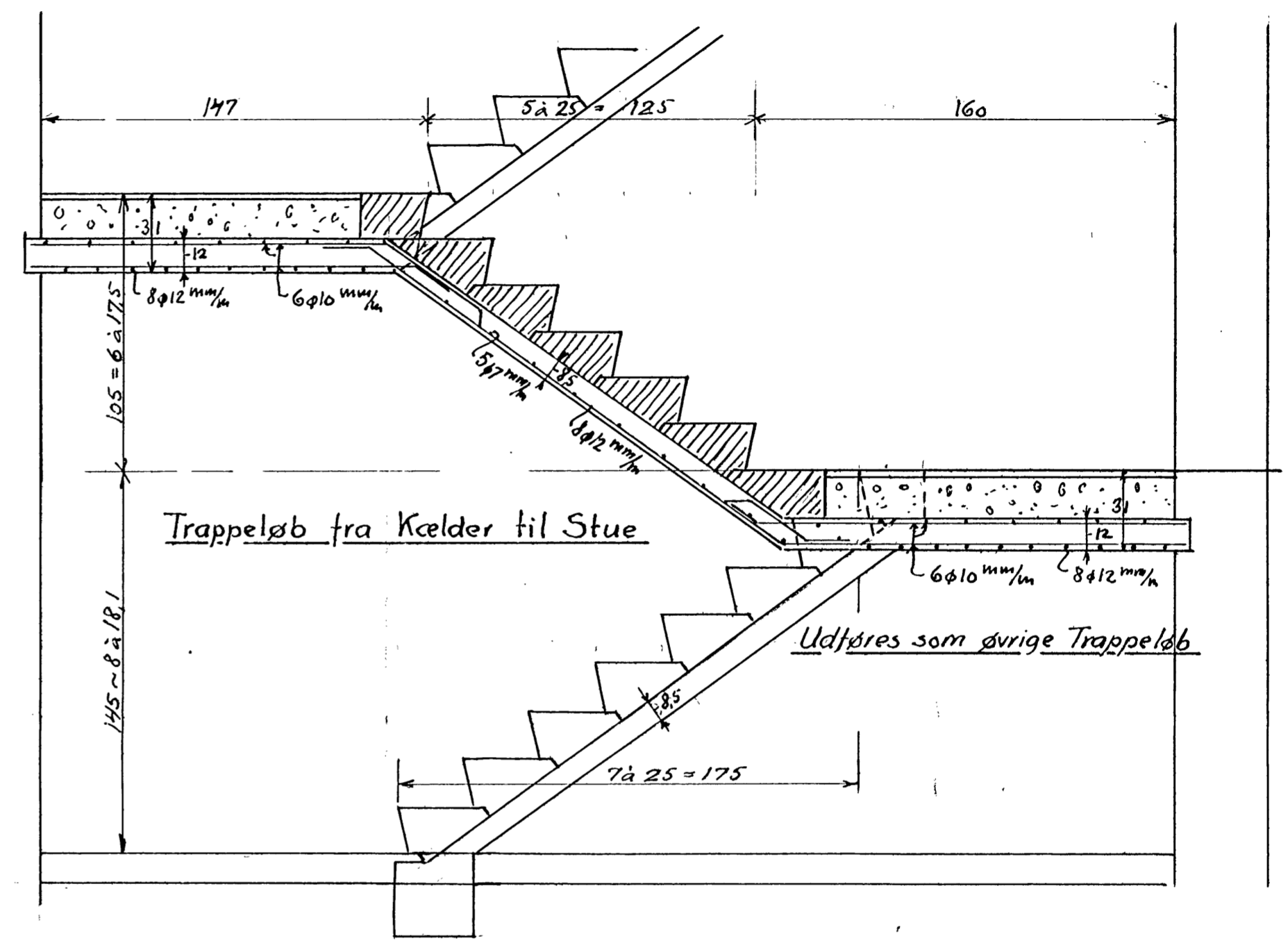


H. B. Mønstergaard Sørensen Eng Mønstergaard Sørensen
1. Marts 1935

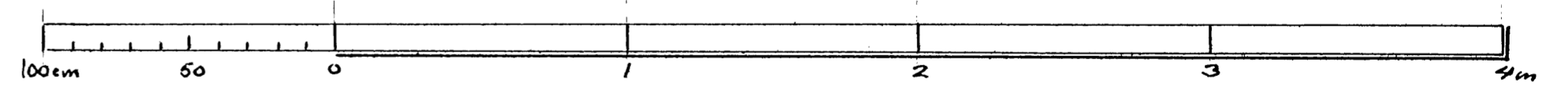
E. H. STERNOW



Plan 1:20



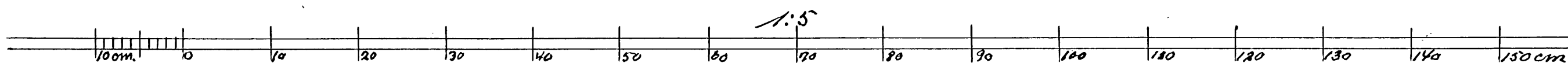
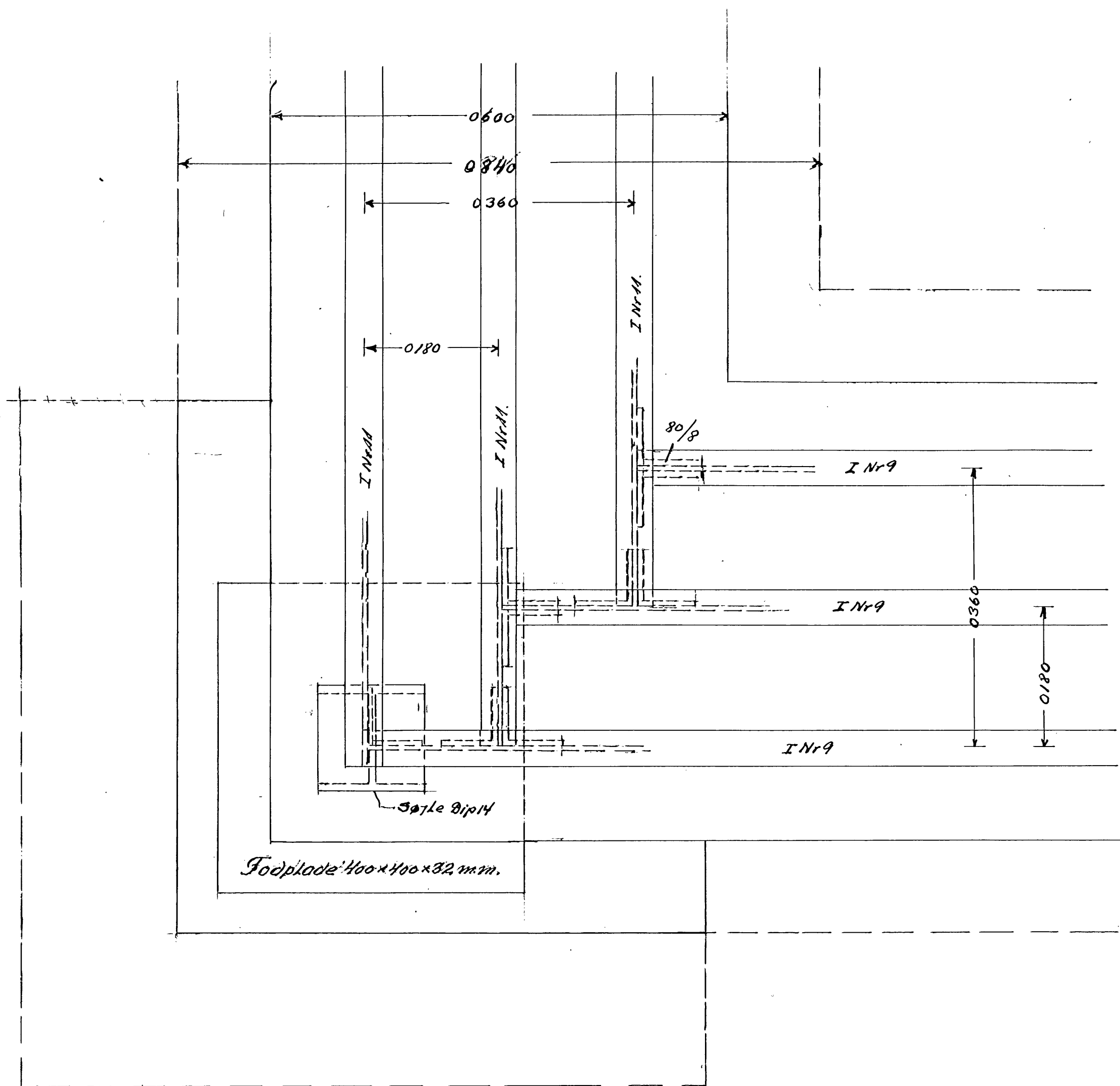
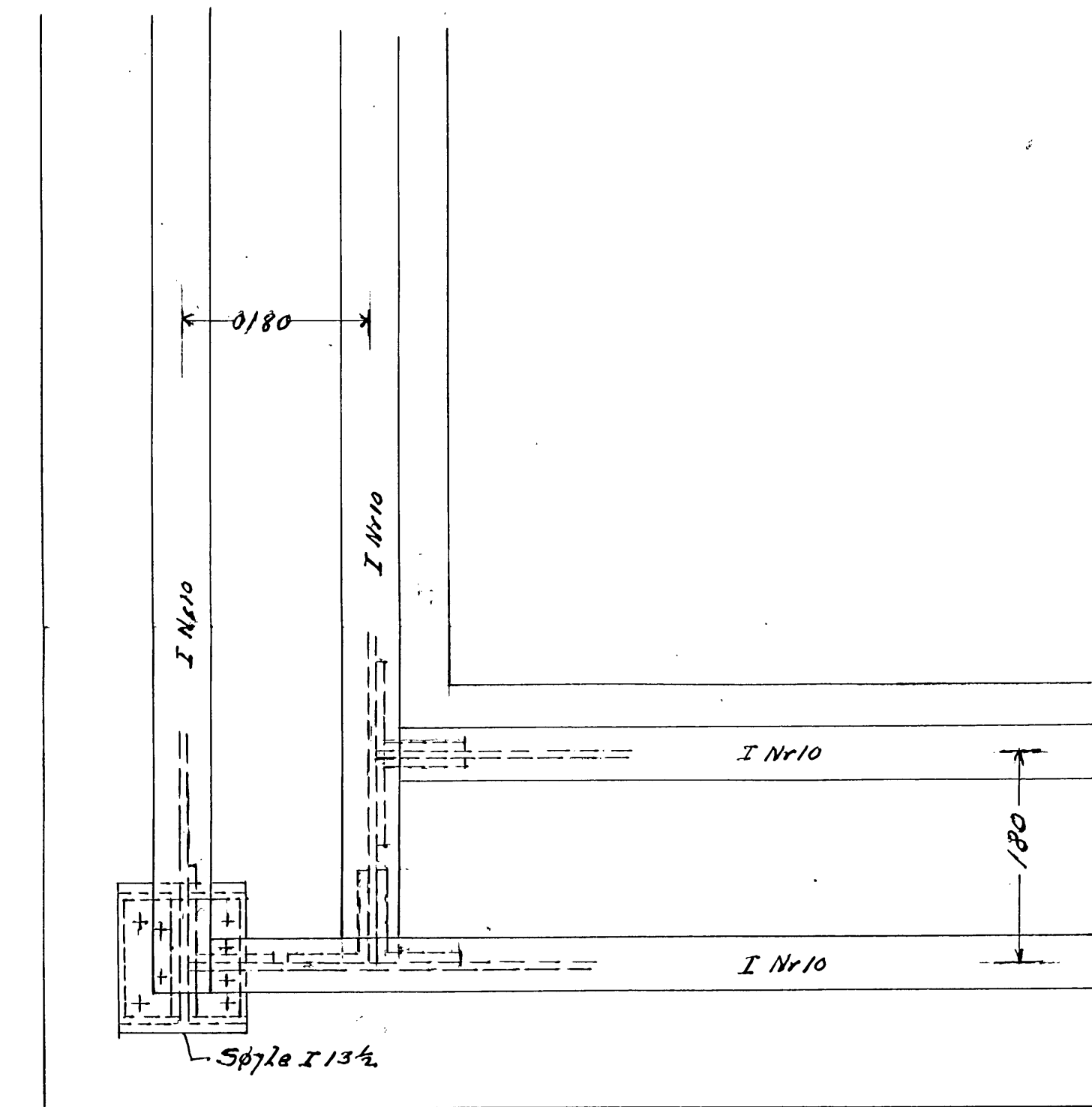
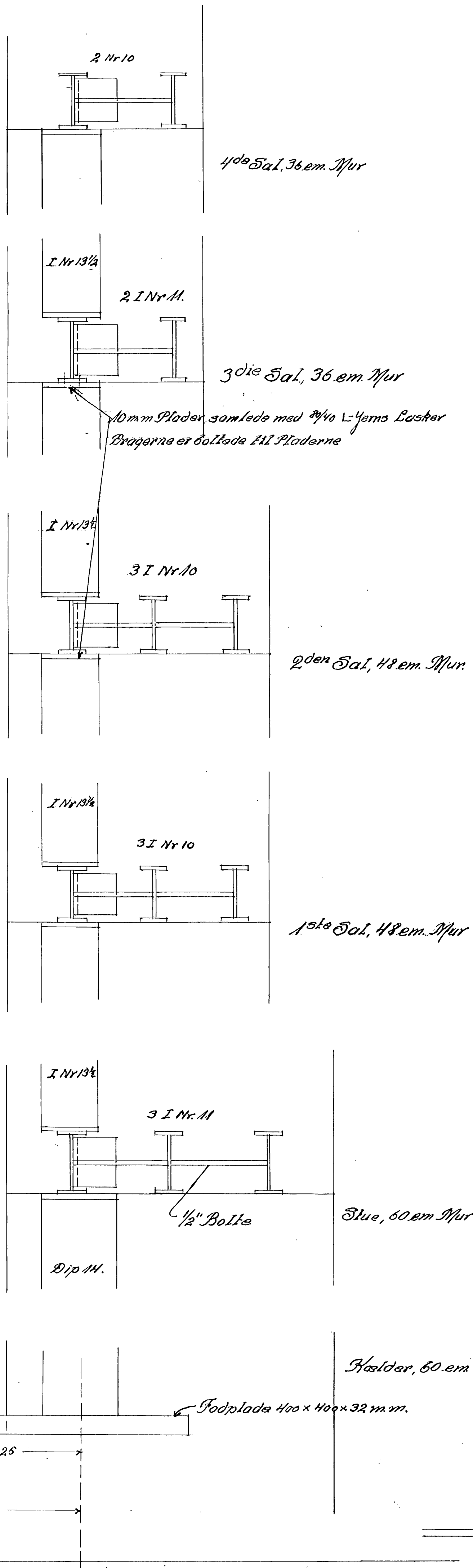
1:20



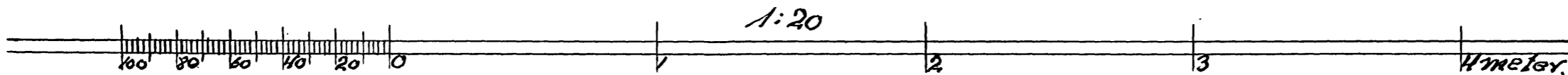
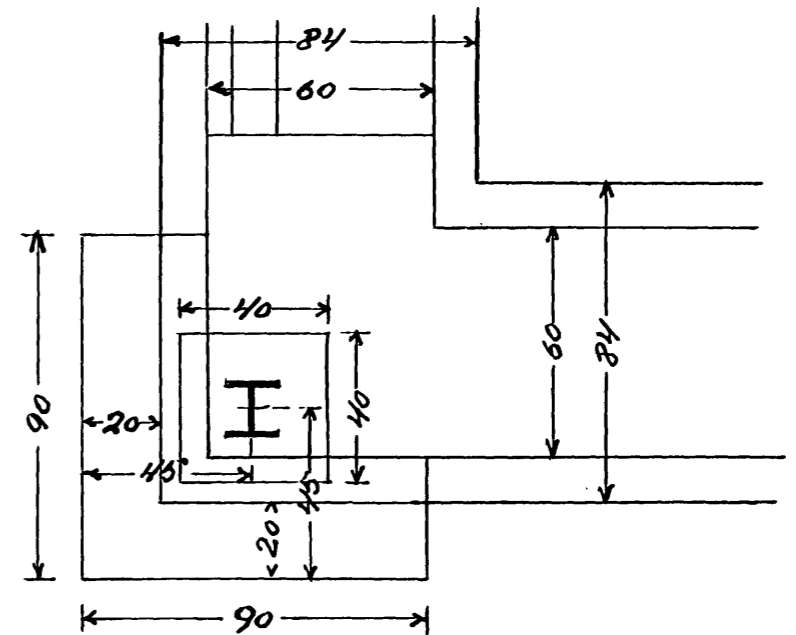
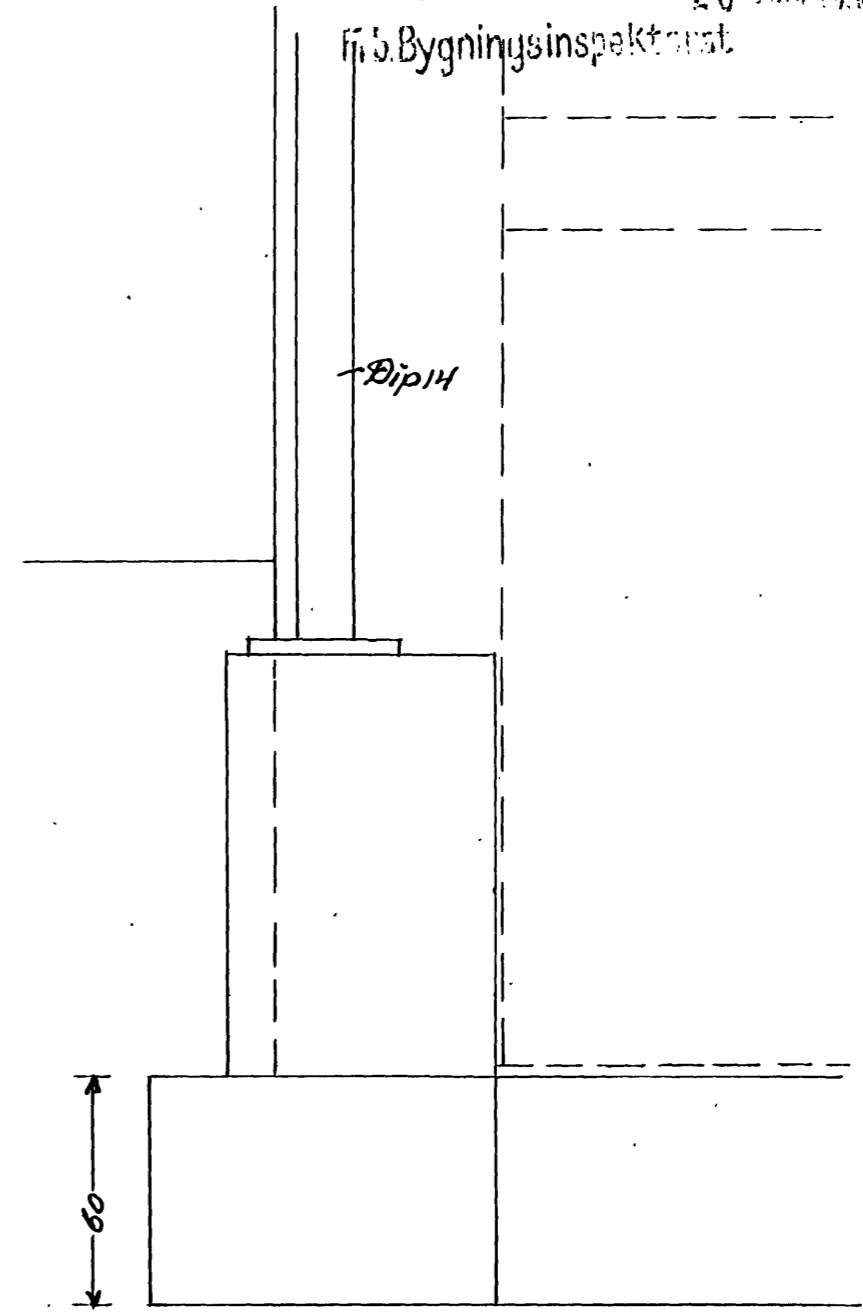
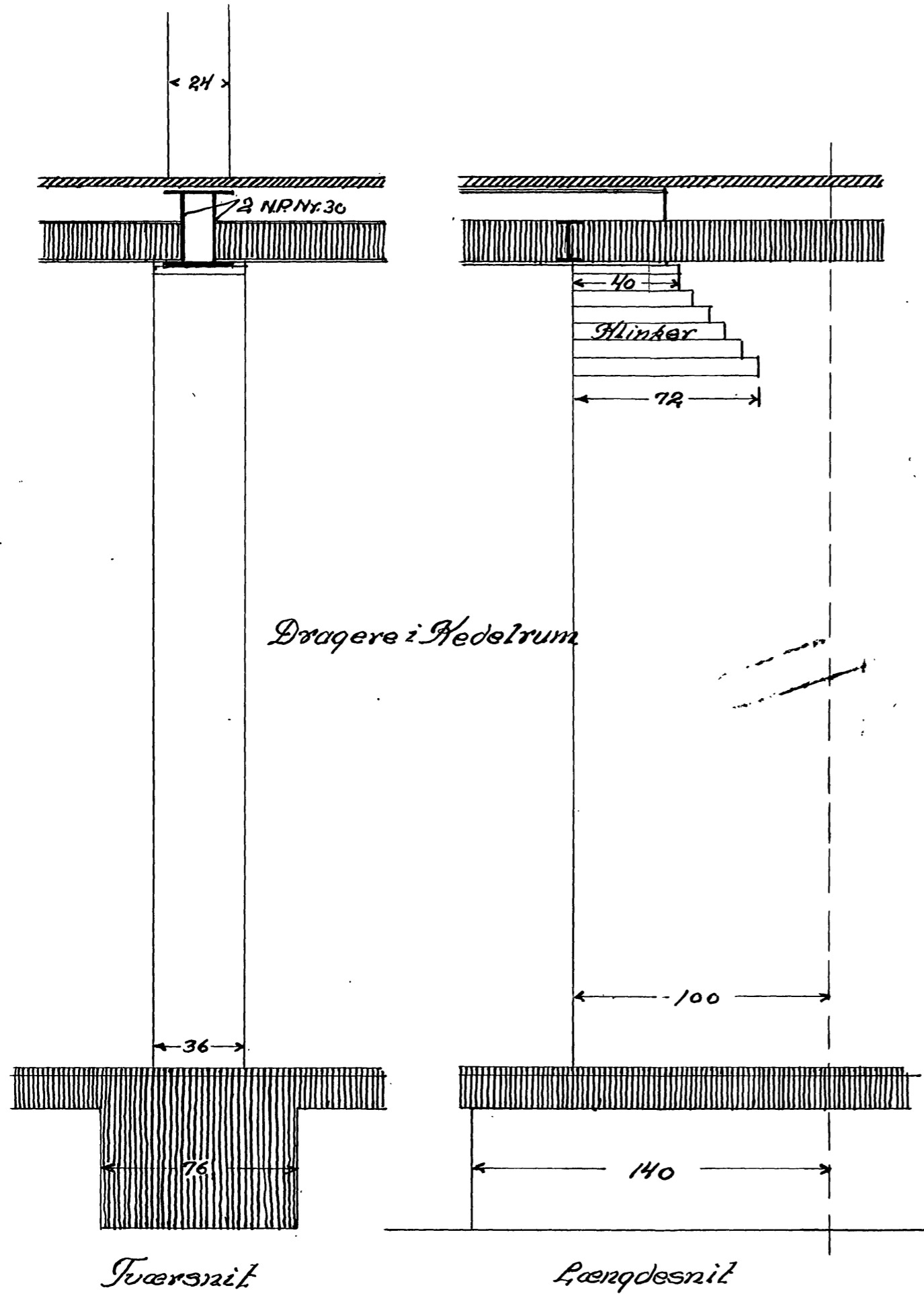
Blandingsforhold for Jernbeton - 1:2½:3½

Juni 1936

S. H. STERNOW
 INGENIØR, CAND. POLYT.
 FREDERIKSGADE 8
 TLF. PALÆ 1503 V.



fr. Bygningsinspektat.

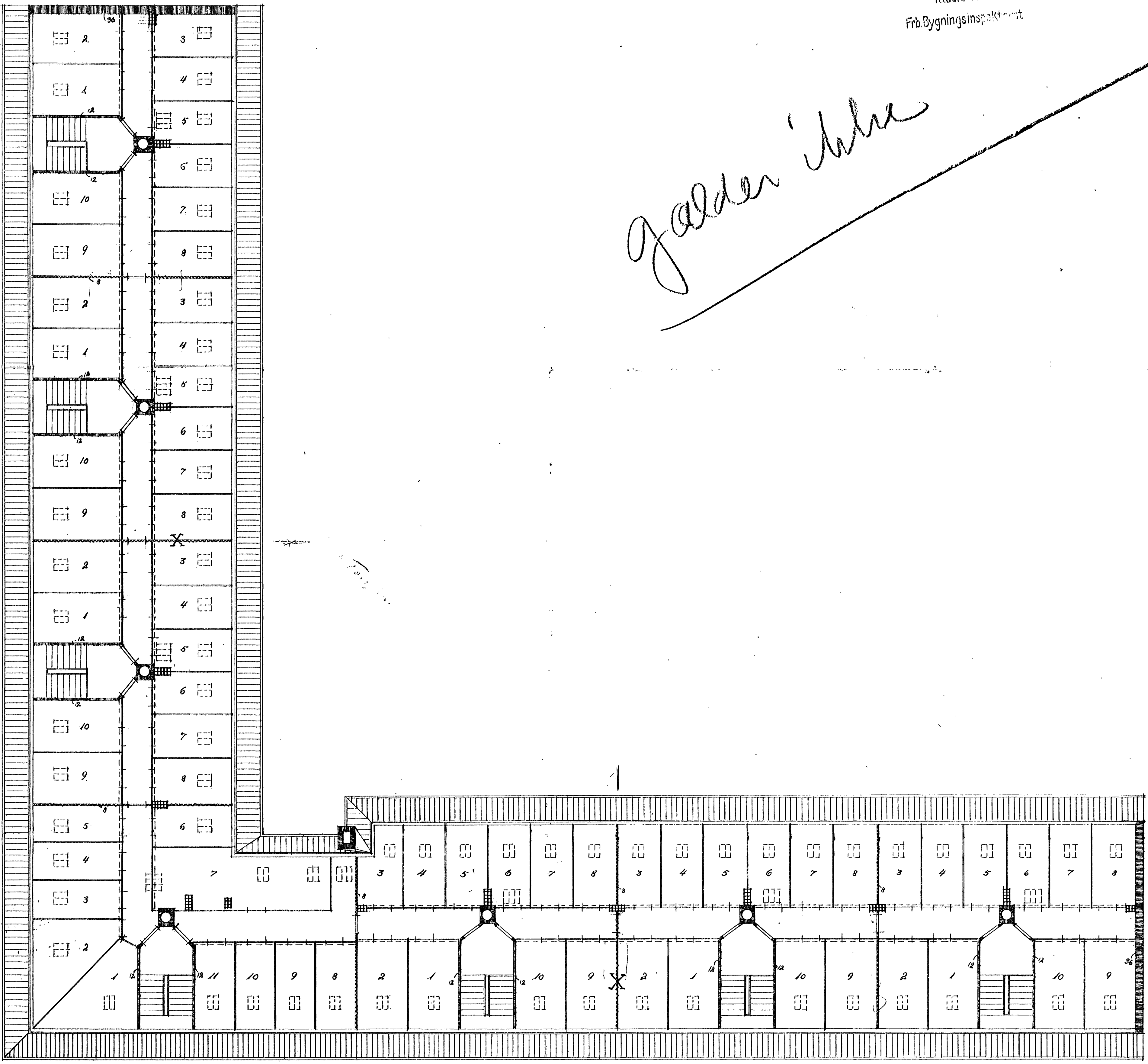


MANDRUP-POULSEN
ARBEJDETS M. AF A. A.
GL. RONGEVES G. TEL. 5487


Sporet af Ewaldsens og Trøbelsalle Stats. Nr. af Frederiksberg.

Med Svar af ~~1730P~~ 1730P
21. JAN. 1936 15. JAN. 1936
13 FEB 1936
Med Svar af
10. JUN. 1936
Frb. Bygningsinspektør
Frb. Bygningsinspektør

Gulden John



Løftplan.



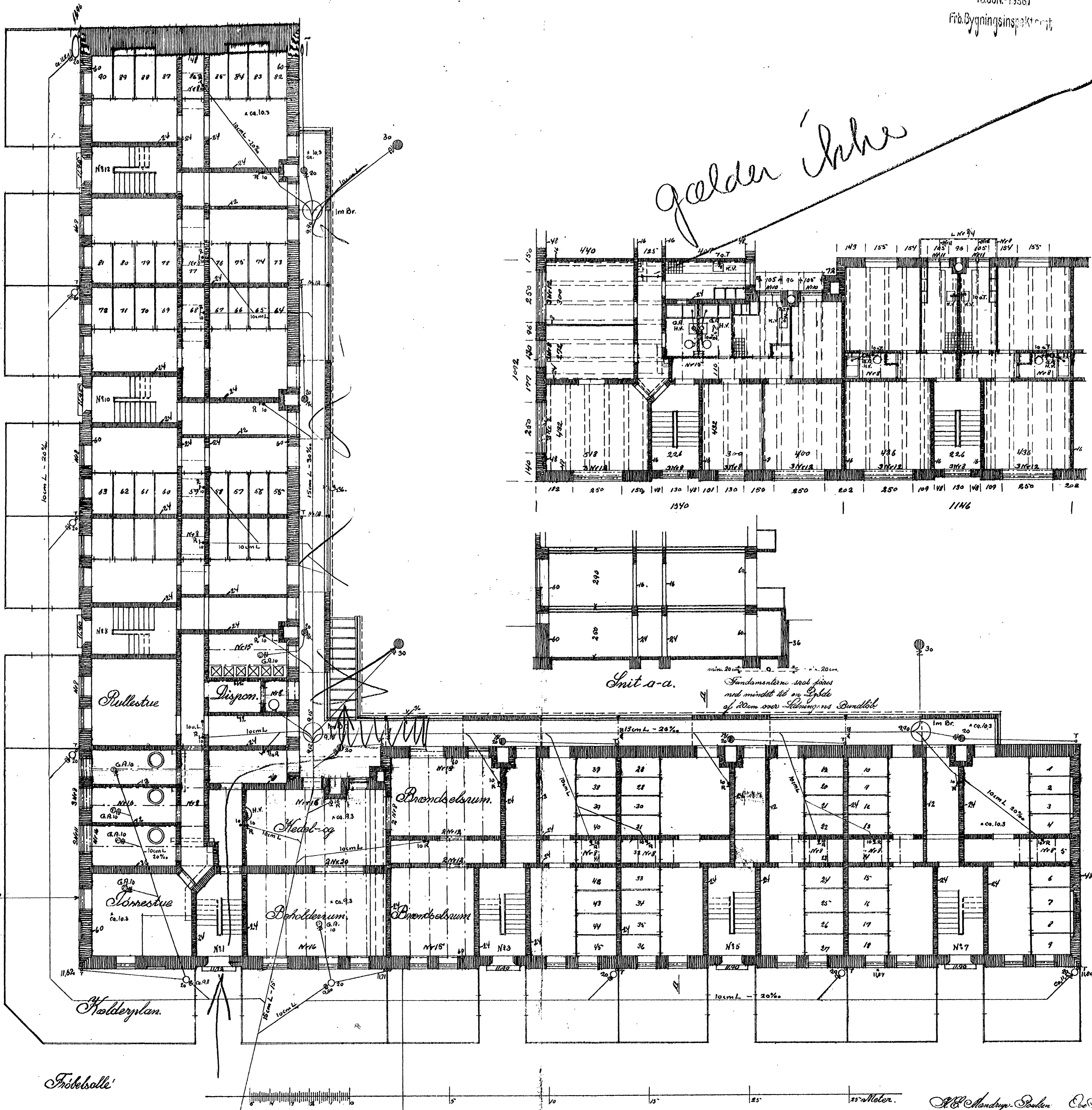
L. E. 1936/1937 Nr. 4921 1. 33 4640. v.
4457 4640. v.

*H. E. Mandrup-Poulsen & H. Mandrup-Poulsen
Coblenz 1935.*

Formet af Svvalbenvej og Frielsalle Matr. Nr. af Frederiksberg

17304
13 FEB 1936

Med Svar af
10 JUN - 1936
Fri. Bygningsinspektør



gølder ikke

Snit a-a.
Fundamentene skal føres
med mindst til en dybde
af 20cm over ledningens bundlinje

Svvalbenvej

Frielsalle

*H. B. Madsen, Bygningsingeniør
C. B. Madsen, Bygningsingeniør
Februar 1936*

4921 1140